


Monterrey, N.L., a 23 de Julio de 2018
No. de Oficio: FGC-198/2018
Asunto: Se envía Avance de Gestión
Financiera 2T 2018
Referencia: Fideicomiso BP417

DIP. KARINA MARLEN BARRÓN PERALES
PRESIDENTA DEL H. CONGRESO DEL ESTADO
DE NUEVO LEÓN
P R E S E N T E.-

Para dar cumplimiento a lo establecido en los Artículos 48 y 49 de la Ley General de Contabilidad Gubernamental, y a los Artículos 2, Fracción VIII y XII, y 7 de la Ley de Fiscalización Superior del Estado de Nuevo León, anexo al presente el Informe de Avance de Gestión Financiera correspondiente al Segundo Trimestre del Ejercicio 2018.

15:10hs
Sin más de momento, quedo de Usted.



120 A. G. F. 2018


ATENTAMENTE



IHC MARGHELO SEGOVIA PAEZ

DIRECTOR GENERAL DEL FIDEICOMISO-BP417 DENOMINADO
FIDEICOMISO LA GRAN CIUDAD.

c.c.p. Archivo



GOBIERNO MUNICIPAL
2015 - 2018



Informe de Avance de Gestión Financiera

Segundo Trimestre 2018

FIDEICOMISO LA GRAN CIUDAD

Junio 2018



(SIN TEXTO)

Fideicomiso La Gran Ciudad
Informe de Avance de Gestión Financiera
Segundo Trimestre 2018



CONTENIDO

Introducción y Fundamento Legal	4
I. Información Contable de acuerdo a la Norma emitida por el Consejo Nacional de Armonización Contable (CONAC)	
a) Estado de Situación Financiera	6
b) Estado de Actividades	8
c) Estado de Variaciones en la Hacienda Pública	10
d) Estado de Cambios en la Situación Financiera (origen y aplicación)	12
e) Estado de Flujos de Efectivo	14
f) Notas a los Estados Financieros	16
g) Estado analítico del activo	27
h) Estado analítico de la deuda y otros pasivos	29
II. Información Presupuestaria de acuerdo a la Norma emitida por el Consejo Nacional de Armonización Contable (CONAC)	
a) Estado Analítico de los Ingresos	32
b) Estado Analítico del ejercicio del presupuesto de egresos (Clasificación Administrativa)	34
c) Estado Analítico del ejercicio del presupuesto de egresos (Clasificación Económica - por Tipo de Gasto)	35
d) Estado Analítico del ejercicio del presupuesto de egresos (Clasificación por Objeto del Gasto - Capítulo y Concepto)	36
e) Estado Analítico del ejercicio del presupuesto de egresos (Clasificación Programática)	40
f) Estado Analítico del ejercicio del presupuesto de egresos (Clasificación Funcional - Finalidad y Función)	44
III. Anexos	
a) Integración de bienes inmuebles, muebles e intangibles al 31 de marzo de 2018	48
b) Formatos de la Ley de Disciplina Financiera	50

Fideicomiso La Gran Ciudad
Informe de Avance de Gestión Financiera
Segundo Trimestre 2018



Introducción y Fundamento Legal

El Fideicomiso La Gran Ciudad, presenta el Informe de Avance de Gestión Financiera correspondiente al periodo del 01 de enero al 30 de junio de 2018, de acuerdo a lo establecido en los artículos 48 y 49 de la Ley General de Contabilidad Gubernamental, considerando aspectos normativos que obligan al Fideicomiso a la elaboración del mismo y bajo los principios de una transparencia absoluta que permiten dar a conocer en forma clara el comportamiento que tuvieron las Finanzas Públicas del ente durante el periodo que se presenta.

Para efectos de presentación y cumplimiento a la Ley de Disciplina Financiera de las Entidades Federativas y los Municipios, en el Artículo 58, menciona que los entes Públicos se sujetarán a la Ley General de Contabilidad Gubernamental para presentar la información financiera en los periodos correspondientes y en su respectiva Cuenta Pública, así mismo los criterios para la elaboración y presentación homogénea de la información financiera y de los formatos a que se hace referencia la Ley de Disciplina Financiera de las Entidades Federativas y los Municipios, publicados en el Diario Oficial del día 11 de octubre de 2016, señala en el numeral 8 Publicación y Entrega de Información; los formatos para dar cumplimiento a la LDF especificados en el Anexo 1 se deberán publicar en la página oficial de internet del propio ente Público, o en su caso de la Entidad Federativa o Municipio, según se trate, de acuerdo a los tiempos en los cuales deben de presentar sus informes trimestrales, conforme lo establece la LGCG.

Los integrantes del Comité Técnico del Fideicomiso, según consta en el Acuerdo No. 5 del Comité realizada el 23 de julio del presente, analizaron los resultados obtenidos y emitieron los comentarios y observaciones pertinentes.

Una vez aprobado el contenido del presente reporte, se remitió al R. Ayuntamiento del Municipio e Monterrey para dar cumplimiento a lo establecido en el artículo 117, Fracción VI, de la Ley de Gobierno Municipal del Estado de Nuevo León y al H. Congreso del Estado de Nuevo León, para dar cumplimiento a lo establecido en el artículo 33, Fracción III, incisos e) y j) de la Ley de Gobierno Municipal del Estado de Nuevo León y al artículo 2, fracción XII de la Ley de Fiscalización Superior del Estado de Nuevo León.

A continuación, se presenta el Informe de Avance de Gestión Financiera del Fideicomiso La Gran Ciudad.



I. Información Contable de acuerdo a la Norma emitida por el Consejo Nacional de Armonización Contable



	2018	2017	2018	2017
ACTIVO			PASIVO	
ACTIVO CIRCULANTE			PASIVO CIRCULANTE	
EFFECTIVO Y EQUIVALENTES	\$164,459,715.10	\$121,267,230.66	CUENTAS POR PAGAR A CORTO PLAZO	\$3,613,654.20
DERECHOS A RECIBIR EFFECTIVO O EQUIVALENTES	\$155,979,932.99	\$121,267,230.66	DOCUMENTOS POR PAGAR A CORTO PLAZO	\$3,613,654.20
DERECHOS A RECIBIR BIENES O SERVICIOS	\$0.00	\$0.00	PORCIÓN A CORTO PLAZO DE LA DEUDA PÚBLICA A LA	\$0.00
INVENTARIOS	\$8,479,782.11	\$0.00	TÍTULOS Y VALORES A CORTO PLAZO	\$0.00
ALMACENES	\$0.00	\$0.00	PASIVOS DIFERIDOS A CORTO PLAZO	\$0.00
ESTIMACIÓN POR PÉRDIDA O DETERIORO DE ACTIVOS	\$0.00	\$0.00	FONDOS Y BIENES DE TERCEROS EN GARANTÍA VIO A I	\$0.00
OTROS ACTIVOS CIRCULANTES	\$0.00	\$0.00	PROVISIONES A CORTO PLAZO	\$0.00
Total de Activos Circulantes	\$164,459,715.10	\$121,267,230.66	OTROS PASIVOS A CORTO PLAZO	\$0.00
ACTIVO NO CIRCULANTE			Total de Pasivos Circulantes	\$3,613,654.20
INVERSIONES FINANCIERAS A LARGO PLAZO	\$71,291,909.45	\$0.00	PASIVO NO CIRCULANTE	
DERECHOS A RECIBIR EFFECTIVO O EQUIVALENTES A L	\$0.00	\$0.00	CUENTAS POR PAGAR A LARGO PLAZO	\$0.00
BIENES INMUEBLES, INFRAESTRUCTURA Y CONSTRUCC	\$32,392,967.88	\$0.00	DOCUMENTOS POR PAGAR A LARGO PLAZO	\$0.00
BIENES MUEBLES	\$49,591.00	\$0.00	DEUDA PÚBLICA A LARGO PLAZO	\$0.00
ACTIVOS INTANGIBLES	\$50,000.00	\$0.00	PASIVOS DIFERIDOS A LARGO PLAZO	\$0.00
DEPRECIACIÓN, DETERIORO Y AMORTIZACIÓN ACUMU	-\$1,198,114.09	\$0.00	FONDOS Y BIENES DE TERCEROS EN GARANTÍA VIO A I	\$0.00
ACTIVOS DIFERIDOS	\$0.00	\$0.00	PROVISIONES A LARGO PLAZO	\$0.00
ESTIMACIÓN POR PÉRDIDA O DETERIORO DE ACTIVOS	\$0.00	\$0.00	Total de Pasivos No Circulantes	\$0.00
OTROS ACTIVOS NO CIRCULANTES	\$39,997,464.66	\$0.00	Total de Pasivos	\$3,613,654.20
Total de Activos No Circulantes	\$71,291,909.45	\$0.00	HACIENDA PÚBLICA/ PATRIMONIO	\$104,347.57
Total de Activos	\$235,751,624.55	\$121,267,230.66	HACIENDA PÚBLICA/PATRIMONIO CONTRIBUIDO	\$0.00
			APORTACIONES	\$0.00
			DONACIONES DE CAPITAL	\$0.00
			ACTUALIZACIÓN DE LA HACIENDA PÚBLICA/PATRIMONI	\$0.00
			HACIENDA PÚBLICA/PATRIMONIO GENERADO	\$232,137,970.35
			RESULTADOS DEL EJERCICIO (AHORRO/DESAHORRO)	\$110,975,087.26
			RESULTADOS DE EJERCICIOS ANTERIORES	\$121,162,883.09
			REVALUOS	\$0.00
			RESERVAS	\$0.00
			RECTIFICACIONES DE RESULTADOS DE EJERCICIOS AI	\$0.00
			EXCESO O INSUFICIENCIA EN LA ACTUALIZACIÓN I	\$0.00
			RESULTADO POR POSICIÓN MONETARIA	\$0.00
			RESULTADO POR TENENCIA DE ACTIVOS NO MONETA I	\$0.00
			Total Hacienda Pública/Patrimonio	\$232,137,970.35
			Total de Pasivo y Hacienda Pública/Patrimonio	\$235,751,624.55

000006



CUENTAS DE ORDEN PRESUPUESTARIAS 2018 2017

LEY DE INGRESOS			
LEY DE INGRESOS ESTIMADA	\$110,000,000.00	\$120,000,000.00	\$0.00
LEY DE INGRESOS POR EJECUTAR	\$0.00	\$0.00	\$0.00
MODIFICACIONES A LA LEY DE INGRESOS ESTIMADA	\$0.00	\$0.00	\$0.00
LEY DE INGRESOS DEVENGADA	\$110,000,000.00	\$120,000,000.00	\$0.00
LEY DE INGRESOS RECAUDADA	\$110,000,000.00	\$120,000,000.00	\$0.00
PRESUPUESTO DE EGRESOS			
PRESUPUESTO DE EGRESOS APROBADO	\$110,000,000.00	\$120,000,000.00	\$0.00
PRESUPUESTO DE EGRESOS POR EJERCER	\$117,136,339.90	\$119,366,276.67	\$0.01
MODIFICACIONES AL PRESUPUESTO DE EGRESOS APF	\$121,235,223.85	\$0.00	\$0.01
PRESUPUESTO DE EGRESOS COMPROMETIDO	\$114,098,883.95	\$633,723.34	\$603,257.37
PRESUPUESTO DE EGRESOS DEVENGADO	\$82,837,492.52	\$603,257.37	\$530,915.91
PRESUPUESTO DE EGRESOS EJERCIDO	\$78,896,293.27	\$530,915.91	\$530,915.91
PRESUPUESTO DE EGRESOS PAGADO	\$78,896,293.33	\$530,915.91	\$530,915.91

 LAE. LOURDES BELINDA CRUZ DEL ANGEL
 AUXILIAR ADMINISTRATIVO

 LIC. MARCELO SEGOVIA PAEZ
 DIRECTOR GENERAL

 LIC. ADRIAN OSVALDO MOTA MARTINEZ
 COORDINADOR OPERATIVO



2018 2017

\$0.00	\$0.00	INGRESOS DE GESTIÓN
\$0.00	\$0.00	IMPUESTOS
\$0.00	\$0.00	CUOTAS Y APORTACIONES DE SEGURIDAD SOCIAL
\$0.00	\$0.00	CONTRIBUCIONES DE MEJORAS
\$0.00	\$0.00	DERECHOS
\$0.00	\$0.00	PRODUCTOS DE TIPO CORRIENTE *
\$0.00	\$0.00	APROVECHAMIENTOS DE TIPO CORRIENTE
\$0.00	\$0.00	INGRESOS POR VENTA DE BIENES Y SERVICIOS
\$0.00	\$0.00	INGRESOS NO COMPENDIDOS EN LAS FRACCIONES DE LA LEY DE INGRESOS CAU;
\$0.00	\$0.00	PARTICIPACIONES, APORTACIONES, TRANSFERENCIAS, ASIGNACIONES, SUBSIDIOS Y
\$0.00	\$110,000,000.00	PARTICIPACIONES Y APORTACIONES
\$0.00	\$0.00	TRANSFERENCIAS, ASIGNACIONES, SUBSIDIOS Y OTRAS AYUDAS
\$0.00	\$110,000,000.00	OTROS INGRESOS Y BENEFICIOS
\$0.00	\$3,122,002.13	INGRESOS FINANCIEROS
\$0.00	\$0.00	INCREMENTO POR VARIACIÓN DE INVENTARIOS
\$0.00	\$0.00	DISMINUCIÓN DEL EXCESO DE ESTIMACIONES POR PÉRDIDA O DETERIORO U OBSE
\$0.00	\$0.00	DISMINUCIÓN DEL EXCESO DE PROVISIONES
\$0.00	\$0.00	OTROS INGRESOS Y BENEFICIOS VARIOS
\$0.00	\$493,151.99	Total de Ingresos y Otros Beneficios
\$0.00	\$1,441,952.77	GASTOS DE FUNCIONAMIENTO
\$0.00	\$607,395.10	SERVICIOS PERSONALES
\$0.00	\$342,709.51	MATERIALES Y SUMINISTROS
\$0.00	\$491,848.16	SERVICIOS GENERALES
\$0.00	\$0.00	TRANSFERENCIAS, ASIGNACIONES, SUBSIDIOS Y OTRAS AYUDAS
\$0.00	\$0.00	TRANSFERENCIAS AL RESTO DEL SECTOR PÚBLICO
\$0.00	\$0.00	SUBSIDIOS Y SUBVENCIÓNES
\$0.00	\$0.00	AYUDAS SOCIALES
\$0.00	\$0.00	PENSIONES Y JUBILACIONES
\$0.00	\$0.00	TRANSFERENCIAS A FIDEICOMISOS, MANDATOS Y CONTRATOS ANALÓGOS
\$0.00	\$0.00	TRANSFERENCIAS A LA SEGURIDAD SOCIAL
\$0.00	\$0.00	DONATIVOS
\$0.00	\$0.00	TRANSFERENCIAS AL EXTERIOR
\$0.00	\$0.00	PARTICIPACIONES Y APORTACIONES
\$0.00	\$0.00	PARTICIPACIONES
\$0.00	\$0.00	CONVENIOS
\$0.00	\$0.00	INTERESES, COMISIONES Y OTROS GASTOS DE LA DEUDA PÚBLICA
\$0.00	\$0.00	INTERESES DE LA DEUDA PÚBLICA
\$0.00	\$0.00	COMISIONES DE LA DEUDA PÚBLICA
\$0.00	\$0.00	GASTOS DE LA DEUDA PÚBLICA
\$0.00	\$0.00	COSTO POR COBERTURAS
\$0.00	\$0.00	APOYOS FINANCIEROS
\$0.00	\$1,198,114.09	OTROS GASTOS Y PÉRDIDAS EXTRAORDINARIAS
\$0.00	\$1,198,114.09	ESTIMACIONES, DEPRECIACIONES, DETERIOROS, OBSOLESCENCIA Y AMORTIZACI
\$0.00	\$0.00	PROVISIONES
\$0.00	\$0.00	DISMINUCIÓN DE INVENTARIOS
\$0.00	\$0.00	AUMENTO POR INSUFICIENCIA DE ESTIMACIONES POR PÉRDIDA O DETERIORO U O

0000003



IBICOMISO LA GRAN CIUDAD
NUEVO LEON

Estado de Actividades

Del 01/ene./2018 al 30/jun./2018

Fecha y

hora de Impresión 12/jul./2018 03:04 p. m.

AUMENTO POR INSUFICIENCIA DE PROVISIONES

OTROS GASTOS

Inversión Pública

Inversión Pública no Capitalizable

Total de Gastos y otras Pérdidas

Resultado del Ejercicio (Ahorro/Desahorro)

LAE. LOURDES BELINDA CRUZ DEL ANGEL

AUXILIAR ADMINISTRATIVO

DIRECTOR GENERAL

LIC. MARCELO SEGOVIA PAEZ

LIC. ASIRAN OSVALDO MOTA MARTINEZ

COORDINADOR OPERATIVO

2017	2018
\$0.00	\$0.00
\$0.00	\$0.00
\$0.00	\$0.00
\$0.00	\$0.00
\$0.00	\$0.00
\$0.00	\$2,640,066.86
\$0.00	\$110,975,087.26

000003



FIDEICOMISO LA GRAN CIUDAD
NUEVO LEON

Estado de Variaciones en la Hacienda Pública

Del 01/ene/2018 Al 30/jun./2018

Fecha y 12/jul/2018

hora de Impresión 03:05 p. m.

Usr: supervisor
 Rep: rptEstadoVariacionHacienda

Concepto	Hacienda	Hacienda Pública/ Patrimonio Generado		Exceso o Insuficiencia en la Actualización de la Hacienda Pública / Patrimonio	Total
	Pública/ Patrimonio Contribuido	De Ejercicios Anteriores	Del Ejercicio		
HACIENDA PÚBLICA/PATRIMONIO CONTRIBUIDO NETO 2017	\$0.00	\$0.00	\$0.00	\$0.00	\$0.00
APORTACIONES	\$0.00	\$0.00	\$0.00	\$0.00	\$0.00
DONACIONES DE CAPITAL	\$0.00	\$0.00	\$0.00	\$0.00	\$0.00
ACTUALIZACIÓN DE LA HACIENDA PÚBLICA/PATRIMONIO	\$0.00	\$0.00	\$0.00	\$0.00	\$0.00
HACIENDA PÚBLICA /PATRIMONIO GENERADO NETO 2017	\$0.00	\$0.00	\$121,162,883.09	\$0.00	\$121,162,883.09
RESULTADOS DEL EJERCICIO (AHORRO/ DESAHORRO)	\$0.00	\$0.00	\$121,162,883.09	\$0.00	\$121,162,883.09
RESULTADOS DE EJERCICIOS ANTERIORES	\$0.00	\$0.00	\$0.00	\$0.00	\$0.00
REVALUOS	\$0.00	\$0.00	\$0.00	\$0.00	\$0.00
RESERVAS	\$0.00	\$0.00	\$0.00	\$0.00	\$0.00
RECTIFICACIONES DE RESULTADOS DE EJERCICIOS ANTERIORES	\$0.00	\$0.00	\$0.00	\$0.00	\$0.00
EXCESO O INSUFICIENCIA EN LA ACTUALIZACIÓN DE LA HACIENDA PÚBLICA/ PATRIMONIO NETO 2017	\$0.00	\$0.00	\$0.00	\$0.00	\$0.00
RESULTADO POR POSICIÓN MONETARIA	\$0.00	\$0.00	\$0.00	\$0.00	\$0.00
RESULTADO POR TENENCIA DE ACTIVOS NO MONETARIOS	\$0.00	\$0.00	\$0.00	\$0.00	\$0.00
HACIENDA PÚBLICA / PATRIMONIO NETO FINAL 2017	\$0.00	\$0.00	\$121,162,883.09	\$0.00	\$121,162,883.09
CAMBIOS EN LA HACIENDA PÚBLICA/PATRIMONIO CONTRIBUIDO NETO 2018	\$0.00	\$0.00	\$0.00	\$0.00	\$0.00
APORTACIONES	\$0.00	\$0.00	\$0.00	\$0.00	\$0.00
DONACIONES DE CAPITAL	\$0.00	\$0.00	\$0.00	\$0.00	\$0.00
ACTUALIZACIÓN DE LA HACIENDA PÚBLICA/PATRIMONIO	\$0.00	\$0.00	\$0.00	\$0.00	\$0.00
VARIACIONES DE LA HACIENDA PÚBLICA / PATRIMONIO GENERADO NETO 2018	\$0.00	\$121,162,883.09	-\$10,187,795.83	\$0.00	\$110,975,087.26
RESULTADOS DEL EJERCICIO (AHORRO/ DESAHORRO)	\$0.00	\$0.00	-\$10,187,795.83	\$0.00	-\$10,187,795.83
RESULTADOS DE EJERCICIOS ANTERIORES	\$0.00	\$121,162,883.09	\$0.00	\$0.00	\$121,162,883.09
REVALUOS	\$0.00	\$0.00	\$0.00	\$0.00	\$0.00
RESERVAS	\$0.00	\$0.00	\$0.00	\$0.00	\$0.00
RECTIFICACIONES DE RESULTADOS DE EJERCICIOS ANTERIORES	\$0.00	\$0.00	\$0.00	\$0.00	\$0.00
CAMBIOS EN EL EXCESO O INSUFICIENCIA EN LA ACTUALIZACIÓN DE LA HACIENDA PÚBLICA/ PATRIMONIO NETO 2018	\$0.00	\$0.00	\$0.00	\$0.00	\$0.00
RESULTADO POR POSICIÓN MONETARIA	\$0.00	\$0.00	\$0.00	\$0.00	\$0.00



FIDELCOMISCO LA GRAN CIUDAD
NUEVO LEON

Estado de Variaciones en la Hacienda Pública
 Del 01/ene/2018 Al 30/jun./2018

Ufr: supervisor
 Rep: rptEstadoVariacionHacienda


Fecha y hora de Impresión 12/jul./2018 03:05 p. m.

Concepto	Hacienda	Hacienda Publica/ Patrimonio Generado		Exceso o Insuficiencia en la Actualización de la Hacienda Pública / Patrimonio	Total
	Publica/ Patrimonio Contribuido	De Ejercicios Anteriores	Del Ejercicio		

RESULTADO POR TENENCIA DE ACTIVOS NO MONETARIOS	\$0.00	\$0.00	\$0.00	\$0.00	\$0.00
HACIENDA PÚBLICA / PATRIMONIO NETO FINAL 2018	\$0.00	\$121,162,883.09	\$110,975,087.26	\$0.00	\$232,137,970.35


 LAE. LOURDES BELINDA CRUZ DEL ANGEL
 AUXILIAR ADMINISTRATIVO


 LIC. ADRIAN OSVALDO MOTA MARTINEZ
 COORDINADOR OPERATIVO


 LIC. MARCELO SEGOVIA PAEZ
 DIRECTOR GENERAL

0000011



Origen
Aplicación

\$114,484,393.89

\$43,192,484.44

\$34,712,702.33

\$8,479,782.11

\$71,291,909.45

\$32,392,967.88

\$49,591.00

\$50,000.00

\$1,198,114.09

\$39,997,464.66

\$3,509,306.63

\$3,509,306.63

\$3,509,306.63

ACTIVO CIRCULANTE	
EFFECTIVO Y EQUIVALENTES	
DERECHOS A RECIBIR EFECTIVO O EQUIVALENTES	
INVENTARIOS	
ALMACENES	
ESTIMACIÓN POR PÉRDIDA O DETERIORO DE ACTIVOS CIRCULANTES	
OTROS ACTIVOS CIRCULANTES	
ACTIVO NO CIRCULANTE	
INVERSIONES FINANCIERAS A LARGO PLAZO	
DERECHOS A RECIBIR EFECTIVO O EQUIVALENTES A LARGO PLAZO	
BIENES INMUEBLES, INFRAESTRUCTURA Y CONSTRUCCIONES EN PROCESO	
BIENES MUEBLES	
ACTIVOS INTANGIBLES	
DEPRECIACIÓN, DETERIORO Y AMORTIZACIÓN ACUMULADA DE BIENES	
ACTIVOS DIFERIDOS	
ESTIMACIÓN POR PÉRDIDA O DETERIORO DE ACTIVOS NO CIRCULANTES	
OTROS ACTIVOS NO CIRCULANTES	
PASIVO	
PASIVO CIRCULANTE	
CUENTAS POR PAGAR A CORTO PLAZO	
DOCUMENTOS POR PAGAR A CORTO PLAZO	
PORCIÓN A CORTO PLAZO DE LA DEUDA PÚBLICA A LARGO PLAZO	
TÍTULOS Y VALORES A CORTO PLAZO	
PASIVOS DIFERIDOS A CORTO PLAZO	
FONDOS Y BIENES DE TERCEROS EN GARANTÍA Y/O ADMINISTRACIÓN A CORTO PLAZO	
PROVISIONES A CORTO PLAZO	
OTROS PASIVOS A CORTO PLAZO	
PASIVO NO CIRCULANTE	
CUENTAS POR PAGAR A LARGO PLAZO	
DOCUMENTOS POR PAGAR A LARGO PLAZO	
DEUDA PÚBLICA A LARGO PLAZO	
PASIVOS DIFERIDOS A LARGO PLAZO	
FONDOS Y BIENES DE TERCEROS EN GARANTÍA Y/O ADMINISTRACIÓN A LARGO PLAZO	
PROVISIONES A LARGO PLAZO	
HACIENDA PÚBLICA/PATRIMONIO	
HACIENDA PÚBLICA/PATRIMONIO CONTRIBUIDO	
APORTACIONES	
DONACIONES DE CAPITAL	
ACTUALIZACIÓN DE LA HACIENDA PÚBLICA/PATRIMONIO	
HACIENDA PÚBLICA/PATRIMONIO GENERADO	
RESULTADOS DEL EJERCICIO (AHORRO/DESAHORRO)	
RESULTADOS DE EJERCICIOS ANTERIORES	
REVALUOS	
RESERVAS	
RECTIFICACIONES DE RESULTADOS DE EJERCICIOS ANTERIORES	
EXCESO O INSUFICIENCIA EN LA ACTUALIZACIÓN DE LA HACIENDA PÚBLICA/PATRIMONIO	
RESULTADO POR POSICIÓN MONETARIA	
RESULTADO POR TENENCIA DE ACTIVOS NO MONETARIOS	

\$110,975,087.26

\$110,975,087.26

\$121,162,883.09

\$10,187,795.83

0000012

**IDECOMISO LA GRAN CIUDAD
NUEVO LEON**



Estado de Cambios en la Situación Financiera

Del 01/ene./2018 Al 30/jun./2018

Rep: rptEstadoCambiosSituacionFinanciera

Usr: supervisor

Origen	Aplicación
Fecha y hora de Impresión	12/jul./2018 03:06 p. m.

LAE: LOURDES BELINDA CRUZ DEL ANGEL

AUXILIAR ADMINISTRATIVO

LIC: MARCELO SEGOVIA PAEZ

DIRECTOR GENERAL

LIC: ADRIAN OSVALDO MOTA MARTINEZ

COORDINADOR OPERATIVO

000013

IDEICOMISO LA GRAN CIUDAD



Estado de Flujos de Efectivo
Del 01/ene/2018 Al 30/jun./2018

Usr: supervisor

Rep: rptEstadoFlujosEfectivo

Fecha y hora de Impresión

12/jul./2018 03:07 p. m.

2017

2018

Concepto

2017	2018	Concepto
\$121,798,146.57	\$113,608,995.66	ORIGEN FLUJOS DE EFECTIVO DE LAS ACTIVIDADES DE OPERACIÓN
\$0.00	\$0.00	IMPUESTOS
\$0.00	\$0.00	CUOTAS Y APORTACIONES DE SEGURIDAD SOCIAL
\$0.00	\$0.00	CONTRIBUCIONES DE MEJORAS
\$0.00	\$0.00	DERECHOS
\$0.00	\$0.00	PRODUCTOS DE TIPO CORRIENTE
\$0.00	\$0.00	APROVECHAMIENTOS DE TIPO CORRIENTE
\$0.00	\$0.00	INGRESOS POR VENTAS DE BIENES
\$0.00	\$0.00	PARTICIPACIONES Y APORTACIONES
\$0.00	\$0.00	TRANSFERENCIAS, ASIGNACIONES, SUBSIDIOS Y OTRA AYUDAS
\$120,000,000.00	\$110,000,000.00	OTROS ORIGENES DE OPERACIÓN
\$1,798,146.57	\$3,608,995.66	APLICACIÓN
\$530,915.91	\$1,158,536.25	SERVICIOS PERSONALES
\$295,486.93	\$557,431.48	MATERIALES Y SUMINISTRO
\$219.90	\$169,541.11	SERVICIOS GENERALES
\$235,209.08	\$431,563.66	TRANSFERENCIAS INTERNAS Y ASIGNACIONES AL SECTOR PÚBLICO
\$0.00	\$0.00	TRANSFERENCIAS AL RESTO DEL SECTOR PÚBLICO
\$0.00	\$0.00	SUBSIDIOS Y SUBVENCIONES
\$0.00	\$0.00	AYUDAS SOCIALES
\$0.00	\$0.00	PENSIONES Y JUBILACIONES
\$0.00	\$0.00	TRANSFERENCIAS A FIDEICOMISOS, MANDATOS Y OTROS ANALOGOS
\$0.00	\$0.00	TRANSFERENCIAS A LA SEGURIDAD SOCIAL
\$0.00	\$0.00	DONATIVOS
\$0.00	\$0.00	Transferencias al exterior
\$0.00	\$0.00	PARTICIPACIONES
\$0.00	\$0.00	APORTACIONES
\$0.00	\$0.00	CONVENIOS
\$0.00	\$0.00	OTRAS APLICACIONES DE OPERACIÓN
\$112,450,459.41	\$112,450,459.41	FLUJOS NETOS DE EFECTIVO POR ACTIVIDADES DE OPERACIÓN
\$0.00	\$0.00	ORIGEN FLUJOS DE EFECTIVO DE LAS ACTIVIDADES DE INVERSIÓN
\$0.00	\$0.00	BIENES MUEBLES E INMUEBLES, INFRAESTRUCTURA Y CONSTRUCCIONES EN PROCES
\$0.00	\$0.00	BIENES MUEBLES
\$0.00	\$0.00	BIENES MUEBLES
\$0.00	\$0.00	OTROS ORIGENES DE INVERSIÓN
\$0.00	\$0.00	APLICACIÓN
\$0.00	\$77,665,415.68	BIENES MUEBLES
\$0.00	\$40,047,055.67	BIENES INMUEBLES, INFRAESTRUCTURA Y CONSTRUCCIONES EN PROCESO
\$0.00	\$37,568,360.01	OTRAS APLICACIONES DE INVERSIÓN
\$0.00	\$50,000.00	FLUJOS NETOS DE EFECTIVO POR ACTIVIDADES DE INVERSIÓN
\$0.00	-\$77,665,415.68	FLUJO DE EFECTIVO DE LAS ACTIVIDADES DE FINANCIAMIENTO
\$0.00	\$0.00	ORIGEN FLUJO DE EFECTIVO DE LAS ACTIVIDADES DE FINANCIAMIENTO
\$0.00	\$0.00	ENDEUDAMIENTO INTERNO
\$0.00	\$0.00	ENDEUDAMIENTO EXTERNO
\$0.00	\$0.00	OTROS ORIGENES DE FINANCIAMIENTO
\$0.00	\$0.00	APLICACIÓN
\$0.00	\$72,341.40	DEUDA PÚBLICA
\$0.00	\$72,341.40	OTRAS APLICACIONES DE FINANCIAMIENTO
\$0.00	\$0.00	FLUJOS NETOS DE EFECTIVO POR ACTIVIDADES DE FINANCIAMIENTO
\$121,267,230.66	\$34,712,702.33	INCREMENTO/DISMINUCIÓN NETA EN EL EFECTIVO Y EQUIVALENTES AL EFEC
\$0.00	\$121,267,230.66	EFECTIVO Y EQUIVALENTES AL EFECTIVO AL INICIO DEL EJERCICIO
\$121,267,230.66	\$155,979,932.99	EFECTIVO Y EQUIVALENTES AL EFECTIVO AL FINAL DEL EJERCICIO

000014



**IBECOMISO LA GRAN CIUDAD
NUEVO LEON**

Estado de Fijos de Efectivo
Del 01/ene/2018 Al 30/jun./2018

Fecha y hora de Impresión
12/jul./2018 03:07 p. m.

2017

2018

Concepto

LAE. LOURDES BELINDA CRUZ DEL ANGEL

AUXILIAR ADMINISTRATIVO

LIC. MARCELO SEGOVIA PAEZ

DIRECTOR GENERAL

LIC. ADRIAN OSVALDO MOTA MARTINEZ

COORDINADOR OPERATIVO

000015

AL 30 DE JUNIO DE 2018

Con el propósito de dar cumplimiento a los artículos 46 y 49 de la Ley General de Contabilidad Gubernamental, el Fideicomiso La Gran Ciudad, acompaña notas a los estados financieros cuyos rubros así lo requieren teniendo presente los postulados de revelación sucinta e importancia relativa con la finalidad, que la información sea de mayor utilidad para los usuarios.

A continuación se presentan los tres tipos de notas que acompañan a los estados, a saber:

- a) Notas de desglose;
- b) Notas de memoria (cuentas de orden), y
- c) Notas de gestión administrativa.

a) NOTAS DE DESGLOSE

i) NOTAS AL ESTADO DE SITUACION FINANCIERA

Activo

- Efectivo y Equivalentes

A continuación se relacionan las cuentas que integran el rubro de efectivo y equivalentes:

Concepto	2018	2017
EFFECTIVO	\$ 10,000.00	\$.00
BANCOS/TESORERIA	\$ 155,969,932.99	\$ 121,267,230.66
INVERSIONES TEMPORALES (HASTA 3 MESES)	\$.00	\$.00
FONDOS CON AFECTACIÓN ESPECÍFICA	\$.00	\$.00
Suma \$	155,979,932.99 \$	121,267,230.66

Bancos/Tesorería

Representa el monto de efectivo disponible propiedad del Fideicomiso La Gran Ciudad, en instituciones bancarias, su importe se integra por:

Banco	Importe
BANCO BANCREA, S.A.	\$ 155,798,210.99
AFIRME SA	\$ 171,722.00
Suma \$	155,969,932.99

000015

• Derechos a recibir Efectivo y Equivalentes y Bienes o Servicios a Recibir

Concepto	2018	2017
CUENTAS POR COBRAR A CORTO PLAZO		\$.00
DEUDORES DIVERSOS POR COBRAR A CORTO PLAZO		\$.00
DERECHOS A RECIBIR BIENES O SERVICIOS	\$ 8,479,782.11	\$.00
Suma \$	8,479,782.11	\$.00

Los Derechos a Recibir Bienes o Servicios se integran por:

Concepto	2018	2017
ANTICIPO A CONTRATISTAS	8,479,782.11	\$.00
Suma	8,479,782.11	\$.00

• Bienes Muebles, Inmuebles e Intangibles

Bienes Inmuebles, Infraestructura y Construcciones en Proceso

Se integra de la siguiente manera:

Concepto	2018	2017
TERRENOS		\$.00
CONSTRUCCIONES EN PROCESO		\$ 32,392,967.88
Subtotal BIENES INMUEBLES, INFRAESTRUCTURA Y CONSTRUCCIONES EN PROCESO \$	\$ 32,392,967.88	\$.00

Bienes Muebles, Intangibles y Depreciaciones

Se integran de la siguiente manera:

Concepto	2018	2017
MOBILIARIO Y EQUIPO DE ADMINISTRACIÓN	\$ 49,591.00	\$.00
MOBILIARIO Y EQUIPO EDUCACIONAL Y RECREATIVO		\$.00
Vehículos y Equipo de Transporte		\$.00
MAQUINARIA, OTROS EQUIPOS Y HERRAMIENTAS		\$.00
Subtotal BIENES MUEBLES \$	\$ 49,591.00	\$.00
SOFTWARE	\$ 50,000.00	\$.00
LICENCIAS		\$.00
Subtotal ACTIVOS INTANGIBLES \$	\$ 50,000.00	\$.00
DEPRECIACIÓN ACUMULADA DE BIENES MUEBLES	-\$ 1,198,114.09	\$.00
Subtotal DEPRECIACIÓN, DETERIORO Y AMORTIZACIÓN ACUMULADA DE BIENES \$	\$(1,198,114.09)	\$.00
OTROS BIENES MUEBLES	\$ 39,997,464.66	\$.00
Subtotal ACTIVOS INTANGIBLES \$	\$ 39,997,464.66	\$.00
Suma \$	\$ 38,898,941.57	\$.00

000017

Pasivo

Este género se compone de dos grupos, el Pasivo Circulante y el Pasivo No Circulante, en estos inciden pasivos derivados de operaciones por servicios personales, cuentas por pagar por operaciones presupuestarias devengadas y contabilizadas al 30 de junio del ejercicio correspondiente; pasivos por obligaciones laborales, a continuación se presenta la integración del pasivo:

Concepto	2018	2017
PASIVO CIRCULANTE	\$ 3,613,654.20	\$ 104,347.57
PASIVO NO CIRCULANTE	\$.00	\$.00
Suma de Pasivo	\$ 3,613,654.20	\$ 104,347.57

• **Pasivo Circulante**

Destacan entre las principales partidas del Pasivo Circulante las siguientes:

Concepto	Importe
SERVICIOS PERSONALES POR PAGAR A CORTO PLAZO	\$ 49,963.62
RETENCIONES Y CONTRIBUCIONES POR PAGAR A CORTO PLAZO	\$ 25,847.42
INGRESOS POR CLASIFICAR	\$.00
PROVEEDORES POR PAGAR A CORTO PLAZO	\$ 233,452.96
CONTRATISTAS POR PAGAR A CORTO PLAZO	\$ 3,304,390.20
OTRAS CUENTAS POR PAGAR A CORTO PLAZO	\$.00
Suma PASIVO CIRCULANTE	\$ 3,613,654.20

Servicios Personales por Pagar a Corto Plazo

El importe de esta cuenta esta constituido principalmente por: Prima Vacacional, cuyo importe se paga en diciembre; Aguinaldo cuyo importe se pagará en el mes de diciembre.

Retenciones por Pagar a Corto Plazo

El importe de esta cuenta esta constituido principalmente por: Retenciones de ISR por Asimilados a sueldos y salarios y Honorarios, mismos que se pagan en el mes de julio.

Proveedores por Pagar a Corto Plazo

Representa los adeudos con proveedores derivados de operaciones del Fideicomiso La Gran Ciudad, con vencimiento menor o igual a doce meses.

000018

II) NOTAS AL ESTADO DE ACTIVIDADES

Ingresos

Concepto	Importe
TRANSFERENCIAS, ASIGNACIONES, SUBSIDIOS Y OTRAS AYUDAS	\$ 110,000,000.00
OTROS INGRESOS Y BENEFICIOS	\$ 3,615,154.12

Gastos y Otras Pérdidas:

Concepto	Importe
GASTOS DE FUNCIONAMIENTO	\$ 1,441,952.77
TRANSFERENCIAS, ASIGNACIONES, SUBSIDIOS Y OTRAS AYUDAS	\$.00
PARTICIPACIONES Y APORTACIONES	\$.00
INTERESES, COMISIONES Y OTROS GASTOS DE LA DEUDA PUBLICA	\$.00
OTROS GASTOS Y PÉRDIDAS EXTRAORDINARIAS	\$ 1,198,114.09
Suma de GASTOS Y OTRAS PÉRDIDAS	\$ 2,640,066.86

III) NOTAS AL ESTADO DE VARIACIÓN EN LA HACIENDA PÚBLICA

En el periodo que se informa no hubo variaciones al Patrimonio Contribuido
En el periodo que se informa el patrimonio generado, procede de la recepción de las transferencias recibidas por parte del Municipio de Monterrey.

IV) NOTAS AL ESTADO DE FLUJOS DE EFECTIVO

Efectivo y equivalentes

Concepto	2018	2017
EFECTIVO	\$ 10,000.00	\$.00
BANCOS/TESORERÍA	\$ 155,969,932.99	\$.00
Total de EFECTIVO Y EQUIVALENTES	\$ 155,979,932.99	\$ -

000019

3. Conciliación de los Hijos de Efectivo Netos de las Actividades de Operación y la cuenta de Ahorro/Desahorro antes de Rubros Extraordinarios.

	2018	2017
Ahorro/Desahorro antes de rubros Extraordinarios	\$ 110,975,087.26	
<i>Movimientos de partidas (o rubros) que no afectan al efectivo.</i>		
Depreciación	\$ 1,194,364.09	
Amortización	\$ 3,750.00	
Incrementos en las provisiones	\$ -	
Incremento en inversiones producido por revaluación	\$ -	
Ganancia/pérdida en venta de propiedad, planta y equipo	\$ -	
Incremento en cuentas por cobrar	\$ -	
Partidas extraordinarias	\$ -	



**FIDEICOMISO LA GRAN CIUDAD
NUEVO LEON**

Conciliación entre los Ingresos Presupuestarios y Contables

Correspondiente Del 01/ene./2018 al 30/jun./2018

Fecha y hora de Impresión | 13/jul./2018
11:16 a. m.

1.-INGRESOS PRESUPUESTARIO		\$110,000,000.00
2. MÁS INGRESOS CONTABLES NO PRESUPUESTARIOS		
INCREMENTO POR VARIACIÓN DE INVENTARIOS	\$0.00	\$3,615,154.12
DISMINUCIÓN DEL EXCESO DE ESTIMACIONES POR PÉRDIDA O DETERIORO U OBSOLESCENCIA	\$0.00	
DISMINUCIÓN DEL EXCESO DE PROVISIONES	\$0.00	
OTROS INGRESOS Y BENEFICIOS VARIOS	\$493,151.99	
OTROS INGRESOS CONTABLES NO PRESUPUESTARIOS	\$3,122,002.13	
3. MENOS INGRESOS PRESUPUESTARIOS NO CONTABLES		\$0.00
INGRESOS DERIVADOS DE FINANCIAMIENTO	\$0.00	
PRODUCTOS DE CAPITAL	\$0.00	
APROVECHAMIENTO CAPITAL	\$0.00	
OTROS INGRESOS PRESUPUESTARIOS NO CONTABLES	\$0.00	
4.-INGRESOS CONTABLES (4= 1 + 2 - 3)		\$113,615,154.12



FIDEICOMISO LA GRAN CIUDAD
 NUEVO LEON
 Conciliación entre los Egresos Presupuestarios y los Gastos Contables
 Correspondiente Del 01/ene./2018 al 30/jun./2018

Fecha y hora de Impresión | 13/jul./2018
 11:19 a. m.

1.-TOTAL DE EGRESOS (PRESUPUESTARIOS)		\$82,837,492.52
2. MENOS EGRESOS PRESUPUESTARIOS NO CONTABLES		
MOBILIARIO Y EQUIPO DE ADMINISTRACIÓN	\$49,591.00	\$81,395,539.75
MOBILIARIO Y EQUIPO EDUCACIONAL Y RECREATIVO	\$0.00	
EQUIPO E INSTRUMENTAL MÉDICO Y DE LABORATORIO	\$0.00	
VEHÍCULOS Y EQUIPO DE TRANSPORTE	\$0.00	
EQUIPO DE DEFENSA Y SEGURIDAD	\$0.00	
MAQUINARIA, OTROS EQUIPOS Y HERRAMIENTAS	\$39,997,464.67	
ACTIVOS BIOLÓGICOS	\$0.00	
BIENES INMUEBLES	\$0.00	
ACTIVOS INTANGIBLES	\$50,000.00	
OBRA PÚBLICA EN BIENES PROPIOS	\$0.00	
ACCIONES Y PARTICIPACIONES DE CAPITAL	\$0.00	
COMPRA DE TÍTULOS Y VALORES	\$0.00	
INVERSIONES EN FIDEICOMISOS, MANDATOS Y OTROS ANALOGOS	\$0.00	
PROVISIONES PARA CONTINGENCIAS Y OTRAS EROGACIONES ESPECIALES	\$0.00	
AMORTIZACIÓN DE LA DEUDA PÚBLICA	\$0.00	
ADEUDOS DE EJERCICIOS FISCALES ANTERIORES (ADEFAS)	\$72,341.40	
OTROS EGRESOS PRESUPUESTALES NO CONTABLES	\$41,226,142.68	
3. MÁS GASTOS CONTABLES NO PRESUPUESTALES		\$1,198,114.09
ESTIMACIONES, DEPRECIACIONES, DETERIOROS, OBSOLESCENCIA Y AMORTIZACIONES	\$1,198,114.09	
PROVISIONES	\$0.00	
DISMINUCIÓN DE INVENTARIOS	\$0.00	
AUMENTO POR INSUFICIENCIA DE ESTIMACIONES POR PÉRDIDA O DETERIORO U OBSOLESCENCIA	\$0.00	
AUMENTO POR INSUFICIENCIA DE PROVISIONES	\$0.00	
OTROS GASTOS	\$0.00	
OTROS GASTOS CONTABLES NO PRESUPUESTALES		\$0.00
4. TOTAL DE GASTO CONTABLE (4= 1 - 2 + 3)		\$2,640,066.86

000022

b) NOTAS DE MEMORIA (Cuentas de Orden)

Las cuentas de orden se utilizan para registrar movimientos de valores que no afectan o modifican el balance del ente contable, sin embargo, su incorporación en libros es necesaria con fines de recordatorio contable, de control y en general sobre los aspectos administrativos, o bien, para consignar sus derechos o responsabilidades contingentes que puedan, o no, presentarse en el futuro.

Las cuentas que se manejan para efectos de estas Notas son las siguientes:

Cuentas de Orden Contables y Presupuestarias:

Contables:

Concepto	Importe
VALORES	\$.00
EMISIÓN DE OBLIGACIONES	\$.00
AVALES Y GARANTÍAS	\$.00
JUICIOS	\$.00
INVERSIÓN MEDIANTE PROYECTOS PARA PRESTACIÓN DE SERVICIOS (PPS) Y SIMILARES	\$.00
BIENES EN CONCESIONADOS O EN COMODATO	\$.00
Suma CUENTAS DE ORDEN CONTABLES \$	\$.00

Presupuestarias:

Cuentas de Ingresos

	2018	2017
LEY DE INGRESOS	\$0.00	\$0.00
LEY DE INGRESOS ESTIMADA	\$110,000,000.00	\$120,000,000.00
LEY DE INGRESOS POR EJECUTAR	\$0.00	\$0.00
MODIFICACIONES A LA LEY DE INGRESOS ESTIMADA	\$0.00	\$0.00
LEY DE INGRESOS DEVENGADA	\$110,000,000.00	\$120,000,000.00
LEY DE INGRESOS RECAUDADA	\$110,000,000.00	\$120,000,000.00

Cuentas de egresos

	2017	2018
PRESUPUESTO DE EGRESOS APROBADO	\$110,000,000.00	\$120,000,000.00
PRESUPUESTO DE EGRESOS POR EJERCER	\$117,136,339.90	\$119,366,276.67
MODIFICACIONES AL PRESUPUESTO DE EGRESOS APROBADO	\$121,235,223.85	\$0.00
PRESUPUESTO DE EGRESOS COMPROMETIDO	\$114,098,863.95	\$633,723.34
PRESUPUESTO DE EGRESOS DEVENGADO	\$82,837,482.52	\$603,257.37
PRESUPUESTO DE EGRESOS EJERCIDO	\$78,896,293.27	\$530,915.91
PRESUPUESTO DE EGRESOS PAGADO	\$78,896,293.33	\$530,915.91

c) NOTAS DE GESTIÓN ADMINISTRATIVA

1. Introducción

El avance de gestión financiera correspondiente al Segundo Trimestre del Ejercicio Fiscal 2018, ha sido elaborado en apego a las disposiciones establecidas en la Ley General de Contabilidad Gubernamental, La Ley de Disciplina Financiera, diversas normas emitidas por el Consejo Nacional de Armonización Contable y en base a las NIIF aplicables.

La integración del presente informe financiero tiene la finalidad de ser presentado ante el Comité Técnico del Fideicomiso La Gran Ciudad, para posteriormente remitirse al R. Ayuntamiento del Municipio de Monterrey, Nuevo León, al H. Congreso del estado y a la población en general.

2. Panorama Económico y Financiero

Los ingresos que recaude el Fideicomiso durante el ejercicio fiscal 2018, dependerán del Presupuesto de Egresos y de las condiciones económicas en las que se sitúe el Municipio de Monterrey.

3. Autorización e Historia

a) Fecha de creación del ente.

El Ayuntamiento de Monterrey, Nuevo León aprobó a la Administración Pública Municipal la celebración de un Contrato para constituir un fideicomiso público, según consta en el acta No. 39 de la sesión ordinaria de fecha 26 de diciembre de 2016, y publicado en el Periódico Oficial del Estado el 28 de Diciembre de ese mismo año, con el propósito de administrar y/o distribuir los recursos adicionales del impuesto predial derivados de la actualización de las tablas de valores unitarios de suelo y construcciones aprobados por el H. Congreso del Estado de Nuevo León, contrato formalizado en fecha 06 de marzo de 2017.

b) Principales cambios en su estructura.

Al 31 de Marzo de 2018, el Fideicomiso no ha sufrido cambios en su estructura organizacional.

4. Organización y Objeto Social

Se informará sobre:

a) Objeto social.

b) Principal actividad.

El objetivo principal del fideicomiso consiste en otorgar o transformar los servicios públicos que brinda actualmente el Municipio de Monterrey, Nuevo León, en servicios públicos de calidad y eficiencia, así como a apoyar cualquier tipo de acción o programa y al seguimiento de los mismos en relación con dicho objetivo.

c) Ejercicio fiscal.

El presente avance de gestión financiera comprende el periodo del 01 de Enero al 31 de Marzo de 2018.

d) Régimen jurídico.

El régimen jurídico del Fideicomiso se forma de las disposiciones contenidas en:

Constitución Política de los Estados Unidos Mexicanos

Constitución Política del Estado Libre y Soberano de Nuevo León

Ley General de Contabilidad Gubernamental

Ley de Fiscalización Superior del Estado de Nuevo León

Ley del Impuesto Sobre la Renta

Ley de Disciplina Financiera de las Entidades Federativas y los Municipios

Ley de Adquisiciones, Arrendamientos y Contratación de Servicios del Estado de Nuevo León

Reglamento de Adquisiciones, Arrendamientos y Servicios del Gobierno Municipal de Monterrey

Ley de Obras Públicas para el Estado y los Municipios de Nuevo León

Ley de desarrollo Urbano del Estado de Nuevo León

Demás leyes, reglamentos y disposiciones jurídicas aplicables.

000024

e) Consideraciones fiscales del ente: revelar el tipo de contribuciones que esté obligado a pagar o retener.
El Fideicomiso solo cuenta con una unidad administrativa: Administración

5. Bases de Preparación de los Estados Financieros

- a. Los estados financieros de la entidad se prepararon de conformidad con las siguientes disposiciones normativas que le son aplicables en su carácter de Ayuntamiento del Municipio de la Ciudad de Monterrey.
 - Las disposiciones vigentes de la Ley General de Contabilidad Gubernamental.
 - Lineamientos emitidos por el Consejo Nacional de Armonización Contable. (CONAC).
 - Por los postulados básicos y por el Marco Conceptual de Contabilidad Gubernamental (MCCG).
 - La Ley de Ingresos Municipal y Presupuesto de Egresos Municipal 2016.
 - Ley de Disciplina Financiera de las Entidades Federativas y los Municipios
 - Las Normas de Información Financiera.

b. La normatividad aplicada para el reconocimiento, valuación y revelación de los diferentes rubros de la información financiera, así como las bases de medición utilizadas para la elaboración de los estados financieros fue con base en el costo histórico principalmente.

c. Asimismo, los estados financieros han sido elaborados siguiendo los postulados básicos que se mencionan a continuación:

1. **Sustancia Económica.** Es el reconocimiento contable de las transacciones, transformaciones internas y otros eventos, que afectan económicamente al ente público y delimitan la operación del sistema de contabilidad gubernamental.
2. **Entes Públicos.** Los poderes Ejecutivo, Legislativo y Judicial de la Federación y de las entidades federativas; los entes autónomos de la Federación y de las entidades federativas; los ayuntamientos de los municipios; los órganos político-administrativos de las demarcaciones territoriales del Distrito Federal; y las entidades de la administración pública parastatal, ya sean federales, estatales o municipales.
3. **Existencia Permanente.** La actividad del ente público se establece por tiempo indefinido, salvo disposición legal en la que se especifique lo contrario.
4. **Revelación Suficiente.** Los estados y la información financiera deben mostrar amplia y claramente la situación financiera y los resultados del ente público.
5. **Importancia Relativa.** La información debe mostrar los aspectos importantes de la entidad que fueron reconocidos contablemente.
6. **Registro e Integración Presupuestaria.** La información presupuestaria de los entes públicos se integra en la contabilidad en los mismos términos que se presentan en la Ley de Ingresos y en el Decreto del Presupuesto de Egresos, de acuerdo a la naturaleza económica que le corresponda. El registro presupuestario del ingreso y del egreso en los entes públicos se debe reflejar en la contabilidad considerando sus efectos patrimoniales y su vinculación con las etapas presupuestarias correspondientes.
7. **Devenido Contable.** Los registros contables de los entes públicos se llevarán con base acumulativa. El ingreso devengado, es el momento contable que se realiza cuando existe jurídicamente el derecho de cobro de impuestos, derechos, productos, aprovechamientos y otros ingresos por parte de los entes públicos. Atendiendo a la norma de momentos contables de ingresos vigente a la fecha, el ingreso de los recursos fiscales se registra cuando se recaudan las contribuciones, considerando estos ingresos como auto determinables. El gasto devengado, es el momento contable que refleja el reconocimiento de una obligación de pago a favor de terceros por la recepción de conformidad de bienes, servicios y obra pública contratados; así como de las obligaciones que derivan de tratados, leyes, decretos, resoluciones y sentencias definitivas.
8. **Valuación.** Todos los eventos que afectan económicamente al ente público deben ser cuantificados en términos monetarios y se registrarán al costo histórico o al valor económico más objetivo registrándose en moneda nacional.
9. **Dualidad Económica.** El ente público debe reconocer en la contabilidad la representación de las transacciones y algún otro evento que afecte su situación financiera, su composición por los recursos asignados para el logro de sus fines y por sus fuentes, conforme a los derechos y obligaciones.
10. **Consistencia.** Ante la existencia de operaciones similares en un ente público, debe corresponder un mismo tratamiento contable, el cual debe permanecer a través del tiempo, en tanto no cambie la esencia económica de las operaciones.

d. Normatividad supletoria:

La supletoriedad de las normas opera cuando existiendo una figura jurídica en un ordenamiento legal, ésta no se encuentra regulada en forma clara y precisa, sino que es necesario acudir a otro tipo de leyes para determinar sus particularidades. La referencia para el municipio para la determinación de los avances impositivos de gestión y de cuenta pública se basa en los términos que la legislación lo establece, de esta manera, la supletoriedad se da en debida coherencia con la Ley General de Contabilidad Gubernamental en base:

- La Constitución Política de los Estados Unidos Mexicanos.
- Las disposiciones vigentes de la Ley General de Contabilidad Gubernamental.
- Lineamientos emitidos por el Consejo Nacional de Armonización Contable (CONAC).
- La ley de Ingresos Municipal y Presupuesto de Egresos Municipal.
- Las Normas de Información Financiera.

6. Políticas de Contabilidad Significativas

Cambios en políticas contables y corrección de errores junto con la revelación de los efectos que se tendrá en la información financiera del ente público, ya sea retrospectivos o prospectivos.

7. Reporte Analítico del Activo

El reporte analítico del activo se presenta en el numeral I, inciso g) del presente informe de Avance de Gestión Financiera, los porcentajes de depreciación y el tiempo de vida útil se determinaron en base al documento Parámetros de Estimación de vida útil emitido por el Consejo Nacional de Armonización Contable y se realiza el cálculo de conformidad con la normatividad aplicable.

8. Reporte de la Recaudación

Al 30 de Junio se recibieron los siguientes ingresos:

Transferencias	110,000,000.00
Otros Ingresos	3,615,154.12

Los Otros Ingresos están integrados por Intereses Generados, Venta de Bases de Licitaciones y Penas Aplicadas.

9. Información sobre la Deuda y el Reporte Analítico de la Deuda

El estado analítico de la deuda se encuentra dentro del cuerpo del presente informe.

10. Calificaciones otorgadas

No se realizaron operaciones con calificadores.

11. Eventos Posteriores al Cierre

No se realizaron movimientos posteriores al cierre para el periodo que se informa.

12. Responsabilidad Sobre la Presentación Razonable de la Información Contable

"Bajo protesta de decir verdad declaramos que los Estados Financieros y sus notas, son razonablemente correctos y son responsabilidad del emisor".



FIDEICOMISO LA GRAN CIUDAD

NUEVO LEON

Estado Analítico del Activo

Del 01/ene./2018 al 30/jun./2018

Ustr. supervisor
Rep. rptEstadoAnaliticoDeActivosYPasivos_R

Fecha y 12/jul./2018

hora de Impresión 03:08 p. m.

Concepto	Saldo Inicial	Cargos	Abonos	Saldo Final	Variación del
	1	del periodo 2	del periodo 3	4(1+2-3)	Periodo (4-1)
ACTIVO	\$121,267,230.66	\$352,377,882.07	\$237,893,488.18	\$235,751,624.55	\$114,484,393.89
ACTIVO CIRCULANTE	\$121,267,230.66	\$239,583,772.25	\$196,391,287.81	\$164,459,715.10	\$43,192,484.44
EFFECTIVO Y EQUIVALENTES	\$121,267,230.66	\$116,101,414.23	\$81,388,711.90	\$155,979,932.99	\$34,712,702.33
DERECHOS A RECIBIR EFECTIVO O EQUIVALENTES	\$0.00	\$110,031,556.42	\$110,031,556.42	\$0.00	\$0.00
DERECHOS A RECIBIR BIENES O SERVICIOS	\$0.00	\$13,450,801.60	\$4,971,019.49	\$8,479,782.11	\$8,479,782.11
INVENTARIOS	\$0.00	\$0.00	\$0.00	\$0.00	\$0.00
ALMACENES	\$0.00	\$0.00	\$0.00	\$0.00	\$0.00
ESTIMACIÓN POR PÉRDIDA O DETERIORO DE ACTIVOS CIRCULANTES	\$0.00	\$0.00	\$0.00	\$0.00	\$0.00
OTROS ACTIVOS CIRCULANTES	\$0.00	\$0.00	\$0.00	\$0.00	\$0.00
ACTIVO NO CIRCULANTE	\$0.00	\$112,794,109.82	\$41,502,200.37	\$71,291,909.45	\$71,291,909.45
INVERSIONES FINANCIERAS A LARGO PLAZO	\$0.00	\$0.00	\$0.00	\$0.00	\$0.00
DERECHOS A RECIBIR EFECTIVO O EQUIVALENTES A LARGO PLAZO	\$0.00	\$0.00	\$0.00	\$0.00	\$0.00
BIENES INMUEBLES, INFRAESTRUCTURA Y CONSTRUCCIONES EN PROCESO	\$0.00	\$32,392,967.88	\$0.00	\$32,392,967.88	\$32,392,967.88
BIENES MUEBLES	\$0.00	\$40,047,055.67	\$39,997,464.67	\$49,591.00	\$49,591.00
ACTIVOS INTANGIBLES	\$0.00	\$50,000.00	\$0.00	\$50,000.00	\$50,000.00
DEPRECIACIÓN, DETERIORO Y AMORTIZACIÓN ACUMULADA DE BIENES	\$0.00	\$306,621.61	\$1,504,735.70	-\$1,198,114.09	-\$1,198,114.09
ACTIVOS DIFERIDOS	\$0.00	\$0.00	\$0.00	\$0.00	\$0.00
ESTIMACIÓN POR PÉRDIDA O DETERIORO DE ACTIVOS NO CIRCULANTES	\$0.00	\$0.00	\$0.00	\$0.00	\$0.00
OTROS ACTIVOS NO CIRCULANTES	\$0.00	\$39,997,464.66	\$0.00	\$39,997,464.66	\$39,997,464.66

000027



FIDEICOMISO LA GRAN CIUDAD NUEVO LEON

Estado Analítico del Activo

Del 01/ene./2018 al 30/jun./2018


Ufr: supervisor


Rep: rptEstadoAnaliticoDeActivosYPasivos_R

Fecha y 12/jul./2018

hora de Impresión 03:08 p. m.

Concepto	Saldo Inicial	Cargos del periodo 2	Abonos del periodo 3	Saldo Final	Variación del Periodo
	1			4(1+2-3)	(4-1)


 LAE. LOURDES BELINDA CRUZ DEL ANGEL
 AUXILIAR ADMINISTRATIVO


 LIC. MARCELO SEGOVIA PAEZ
 DIRECTOR GENERAL


 LIC. ADRIAN OSVALDO MOTA MARTINEZ
 COORDINADOR OPERATIVO



FIDEICOMISO LA GRAN CIUDAD

NUEVO LEON

Estado Analítico de la Deuda y Otros Pasivos

Del 01/ene./2018 Al 30/jun./2018

Usu: supervisor
Rep: rptEstadoAnaliticoDeudaYPasivos

Fecha y hora de Impresión 12/jul./2018 03:09 p. m.

Denominación de las Deudas	Moneda de Contratación	Institución o País Acreedor	Saldo Inicial del Periodo	Saldo Final del Periodo
DEUDA PÚBLICA				
Corto Plazo				
Deuda Interna				
Instituciones de Crédito	Peso	México	\$0.00	\$0.00
Títulos y Valores	Peso	México	\$0.00	\$0.00
Arrendamientos Financieros	Peso	México	\$0.00	\$0.00
Deuda Externa				
Organismos Financieros Internacionales	Peso	México	\$0.00	\$0.00
Deuda Bilateral	Peso	México	\$0.00	\$0.00
Títulos y Valores	Peso	México	\$0.00	\$0.00
Arrendamientos Financieros	Peso	México	\$0.00	\$0.00
Subtotal Corto Plazo	Peso	México	\$0.00	\$0.00
Largo Plazo				
Deuda Interna				
Instituciones de Crédito	Peso	México	\$0.00	\$0.00
Títulos y Valores	Peso	México	\$0.00	\$0.00
Arrendamientos Financieros	Peso	México	\$0.00	\$0.00
Deuda Externa				
Organismos Financieros Internacionales	Peso	México	\$0.00	\$0.00
Deuda Bilateral	Peso	México	\$0.00	\$0.00
Títulos y Valores	Peso	México	\$0.00	\$0.00
Arrendamientos Financieros	Peso	México	\$0.00	\$0.00
Subtotal Largo Plazo	Peso	México	\$0.00	\$0.00
Otros Pasivos				
Total Deuda y Otros Pasivos	Peso	México	\$104,347.57	\$3,613,654.20

000001




**FIDEICOMISO LA GRAN CIUDAD
NUEVO LEON**
Estado Analítico de la Deuda y Otros Pasivos
Del 01/ene./2018 Al 30/jun./2018


Fecha y hora de Impresión | 12/jul./2018
03:09 p. m.

Denominación de las Deudas Moneda de Contratación Institución o País Acreedor Saldo Inicial del Periodo Saldo Final del Periodo


DEUDA PÚBLICA



LAE. LOURDES BELINDA CRUZ DEL ANGEL
AUXILIAR ADMINISTRATIVO



LIC. ADRIAN OSVALDO MOTA MARTINEZ
COORDINADOR OPERATIVO



LIC. MARCELO SEGOVIA PAEZ
DIRECTOR GENERAL

Fideicomiso La Gran Ciudad

Informe de Avance de Gestión Financiera
Segundo Trimestre 2018



**II. Información Presupuestaria de acuerdo a la
Norma emitida por el Consejo Nacional de
Armonización Contable**



Rubros de los Ingresos	Ingreso					Diferencia (6=5-1)
	Estimado (1)	Ampliaciones / (Reducciones) (2)	Modificado (3=1+2)	Devengados (4)	Recaudado (5)	
INGRESOS DERIVADOS DE FINANCIAMIENTOS	\$0.00	\$0.00	\$0.00	\$0.00	\$0.00	0.00
IMPUESTOS	\$0.00	\$0.00	\$0.00	\$0.00	\$0.00	0.00
CUOTAS Y APORTACIONES DE SEGURIDAD SOCIAL	\$0.00	\$0.00	\$0.00	\$0.00	\$0.00	0.00
CONTRIBUCIONES DE MEJORAS	\$0.00	\$0.00	\$0.00	\$0.00	\$0.00	0.00
DERECHOS	\$0.00	\$0.00	\$0.00	\$0.00	\$0.00	0.00
PRODUCTOS	\$0.00	\$0.00	\$0.00	\$0.00	\$0.00	0.00
Corriente	\$0.00	\$0.00	\$0.00	\$0.00	\$0.00	0.00
Capital	\$0.00	\$0.00	\$0.00	\$0.00	\$0.00	0.00
APROVECHAMIENTOS	\$0.00	\$0.00	\$0.00	\$0.00	\$0.00	0.00
Corriente	\$0.00	\$0.00	\$0.00	\$0.00	\$0.00	0.00
Capital	\$0.00	\$0.00	\$0.00	\$0.00	\$0.00	0.00
INGRESOS POR VENTAS DE BIENES	\$0.00	\$0.00	\$0.00	\$0.00	\$0.00	0.00
PARTICIPACIONES Y APORTACIONES	\$0.00	\$0.00	\$0.00	\$0.00	\$0.00	0.00
TRANSFERENCIAS, ASIGNACIONES, SUBSIDIOS Y OTRA AYUDAS	\$110,000,000.00	\$0.00	\$110,000,000.00	\$110,000,000.00	\$110,000,000.00	0.00
Total	\$110,000,000.00	\$0.00	\$110,000,000.00	\$110,000,000.00	\$110,000,000.00	0.00

Estado Analítico de Ingresos por Fuente de Financiamiento	Ingreso					Diferencia (6=5-1)
	Estimado (1)	Ampliaciones / (Reducciones) (2)	Modificado (3=1+2)	Devengados (4)	Recaudado (5)	
Ingresos del Gobierno						
IMPUESTOS	\$0.00	\$0.00	\$0.00	\$0.00	\$0.00	0.00
CONTRIBUCIONES DE MEJORAS	\$0.00	\$0.00	\$0.00	\$0.00	\$0.00	0.00
DERECHOS	\$0.00	\$0.00	\$0.00	\$0.00	\$0.00	0.00
PRODUCTOS	\$0.00	\$0.00	\$0.00	\$0.00	\$0.00	0.00
Corriente	\$0.00	\$0.00	\$0.00	\$0.00	\$0.00	0.00
Capital	\$0.00	\$0.00	\$0.00	\$0.00	\$0.00	0.00
APROVECHAMIENTOS	\$0.00	\$0.00	\$0.00	\$0.00	\$0.00	0.00
Corriente	\$0.00	\$0.00	\$0.00	\$0.00	\$0.00	0.00
Capital	\$0.00	\$0.00	\$0.00	\$0.00	\$0.00	0.00
PARTICIPACIONES Y APORTACIONES	\$0.00	\$0.00	\$0.00	\$0.00	\$0.00	0.00
Ingresos de Organismos y Empresas						
CUOTAS Y APORTACIONES DE SEGURIDAD SOCIAL	\$0.00	\$0.00	\$0.00	\$0.00	\$0.00	0.00
INGRESOS POR VENTAS DE BIENES	\$0.00	\$0.00	\$0.00	\$0.00	\$0.00	0.00
TRANSFERENCIAS, ASIGNACIONES, SUBSIDIOS Y OTRA AYUDAS	\$110,000,000.00	\$0.00	\$110,000,000.00	\$110,000,000.00	\$110,000,000.00	0.00



Rubros de los Ingresos	Ingreso					Diferencia (6=5-1)
	Estimado (1)	Ampliaciones / (Reducciones) (2)	Modificado (3=1+2)	Devengados (4)	Recaudado (5)	

Ingresos Derivados de Financiamiento

INGRESOS DERIVADOS DE FINANCIAMIENTOS	\$0.00	\$0.00	\$0.00	\$0.00	\$0.00	0.00
Total	\$110,000,000.00	\$0.00	\$110,000,000.00	\$110,000,000.00	\$110,000,000.00	0.00


 LAE. LOURDES BELINDA CRUZ DEL ANGEL
 AUXILIAR ADMINISTRATIVO


 LIC. ADRIAN OSVALDO MOTA MARTINEZ
 COORDINADOR OPERATIVO


 LIC. MARCELO SEGOVIA PAEZ
 DIRECTOR GENERAL



FIDEICOMISO LA GRAN CIUDAD
 NUEVO LEON

Estado Analítico del Ejercicio Presupuesto de Egresos

Clasificación Administrativa

Del 01/ene./2018 Al 30/jun./2018

Fecha y 12/jul/2018

hora de Impresión 03:11 p. m.

Utr: supervisor
 Rep: rptEstadoPresupuestoEgresos_UA3

Ejercicio del Presupuesto

Egreso Ampliaciones / Egreso Modificado Egreso Comprometido Egreso Devengado Egreso Ejercido Egreso Pagado Subejercicio
 Aprobado (Reducciones)

Sin Ramo/Dependencia

FIDEICOMISO LA GRAN CIUDAD \$110,000,000.00 \$121,235,223.85 \$231,235,223.85 \$114,098,883.95 \$82,837,492.52 \$78,896,293.27 \$78,896,293.33 \$148,397,731.33

Sin Ramo/Dependencia \$110,000,000.00 \$121,235,223.85 \$231,235,223.85 \$114,098,883.95 \$82,837,492.52 \$78,896,293.27 \$78,896,293.33 \$148,397,731.33

Total Final \$110,000,000.00 \$121,235,223.85 \$231,235,223.85 \$114,098,883.95 \$82,837,492.52 \$78,896,293.27 \$78,896,293.33 \$148,397,731.33

 LAE. LOURDES BELINDA CRUZ DEL ANGEL

AUXILIAR ADMINISTRATIVO

 LIC. MARCELO SEGOVIA PAEZ
 DIRECTOR GENERAL

 LIC. ADRIAN OSVALDO MOTA MARTINEZ

COORDINADOR OPERATIVO

000036




**FIDEICOMISO LA GRAN CIUDAD
NUEVO LEON**


Estado Analítico del Ejercicio Presupuesto de Egresos
Clasificación Económica (por Tipo de Gasto)
Del 01/ene./2018 Al 30/jun./2018

Uf: supervisor
Rep: rptEstadoPresupuestoEgresos_CL2

Fecha y hora de Impresión
12/jul/2018 03:13 p. m.

Concepto	Egresos					Subejercicio
	Aprobado	Ampliaciones / (Reducciones)	Modificado	Devengado	Pagado	
1 Gasto Corriente	\$4,410,723.85	\$137,000.00	\$4,547,723.85	\$1,441,952.77	\$1,158,538.25	\$3,105,771.08
2 Gasto de Capital	\$105,516,934.75	\$121,098,223.85	\$226,615,158.60	\$81,323,198.35	\$77,665,415.68	\$145,291,960.25
3 Amortización de la deuda y disminución de pasivos	\$72,341.40	\$0.00	\$72,341.40	\$72,341.40	\$72,341.40	\$0.00
Total	\$110,000,000.00	\$121,235,223.85	\$231,235,223.85	\$82,837,492.52	\$78,895,293.33	\$148,397,731.33


LAE. LOURDES BETINDA CRUZ DEL ANGEL
AUXILIAR ADMINISTRATIVO
LIC. MARCELO SEGOVIA PAEZ
DIRECTOR GENERAL


LIC. ADRIAN OSVALDO MOTA MARTINEZ
COORDINADOR OPERATIVO



Concepto	Egresos					
	Aprobado 1	Ampliaciones / (Reducciones) 2	Modificado 3=(1+2)	Devengado 4	Pagado 5	Subejercicio 6 = (3 - 4)
SERVICIOS PERSONALES	\$1,223,266.69	\$0.00	\$1,223,266.69	\$607,395.10	\$557,431.48	\$615,871.59
REMUNERACIONES AL PERSONAL DE CARÁCTER PE	\$0.00	\$0.00	\$0.00	\$0.00	\$0.00	\$0.00
Remuneraciones al personal de carácter transitorio	\$1,114,861.56	\$0.00	\$1,114,861.56	\$557,431.48	\$557,431.48	\$557,430.08
REMUNERACIONES ADICIONALES Y ESPECIALES	\$108,405.13	\$0.00	\$108,405.13	\$49,963.62	\$0.00	\$58,441.51
SEGURIDAD SOCIAL	\$0.00	\$0.00	\$0.00	\$0.00	\$0.00	\$0.00
OTRAS PRESTACIONES SOCIALES Y ECONÓMICAS	\$0.00	\$0.00	\$0.00	\$0.00	\$0.00	\$0.00
PREVISIONES	\$0.00	\$0.00	\$0.00	\$0.00	\$0.00	\$0.00
PAGO DE ESTÍMULOS A SERVIDORES PÚBLICOS	\$0.00	\$0.00	\$0.00	\$0.00	\$0.00	\$0.00
MATERIALES Y SUMINISTRO	\$2,071,000.00	\$90,000.00	\$2,161,000.00	\$342,709.51	\$169,541.11	\$1,818,290.49
Materiales de administración, emisión de documentos y a	\$40,000.00	\$0.00	\$40,000.00	\$16,514.93	\$16,514.93	\$23,485.07
ALIMENTOS Y UTENSILIOS	\$2,000.00	\$0.00	\$2,000.00	\$61.99	\$61.99	\$1,938.01
MATERIAS PRIMAS Y MATERIALES DE PRODUCCIÓN	\$0.00	\$0.00	\$0.00	\$0.00	\$0.00	\$0.00
MATERIALES Y ARTÍCULOS DE CONSTRUCCIÓN Y DI	\$0.00	\$0.00	\$0.00	\$0.00	\$0.00	\$0.00
Productos químicos, farmacéuticos y de laboratorios	\$0.00	\$0.00	\$0.00	\$0.00	\$0.00	\$0.00
COMBUSTIBLES, LUBRICANTES Y ADITIVOS	\$25,000.00	\$90,000.00	\$115,000.00	\$0.00	\$0.00	\$115,000.00
VESTUARIO, BLANCOS, PRENDAS DE PROTECCIÓN	\$2,000,000.00	\$0.00	\$2,000,000.00	\$323,516.70	\$150,348.30	\$1,676,483.30
Materiales y suministro para seguridad	\$0.00	\$0.00	\$0.00	\$0.00	\$0.00	\$0.00
HERRAMIENTAS, REFACCIONES Y ACCESORIOS MEI	\$4,000.00	\$0.00	\$4,000.00	\$2,615.89	\$2,615.89	\$1,384.11
SERVICIOS GENERALES	\$1,116,457.16	\$47,000.00	\$1,163,457.16	\$491,848.16	\$431,563.66	\$671,609.00
SERVICIOS BÁSICOS	\$0.00	\$2,000.00	\$2,000.00	\$627.86	\$627.86	\$1,372.14
SERVICIOS DE ARRENDAMIENTO	\$2,000.00	-\$2,000.00	\$0.00	\$0.00	\$0.00	\$0.00
SERVICIOS PROFESIONALES, CIENTÍFICOS, TÉCNICI	\$888,097.16	\$10,000.00	\$898,097.16	\$413,398.60	\$353,114.10	\$484,698.56
SERVICIOS FINANCIEROS, BANCARIOS Y COMERCIA	\$141,360.00	\$37,000.00	\$178,360.00	\$65,105.00	\$65,105.00	\$113,255.00

LAE LOURDES BELLIENBA GRUZ DEL ANGEL
 AUXILIAR ADMINISTRATIVO

[Signature]

LIC. MARCELO SEGOVIA PAEZ
 DIRECTOR GENERAL

LIC. ADRIAN OSVALDO MOTA MARTINEZ
 COORDINADOR OPERATIVO

[Signature]



FIDELCOMISSO LA GRAN CIUDAD
NUEVO LEON

Estado Analítico del Ejercicio Presupuesto de Egresos

Clasificación por Objeto del Gasto (Capítulo y Concepto)

Del 01/ene./2018 Al 30/jun./2018

Fecha y 12/jul./2018

hora de Impresión 03:13 p. m.

Concepto	Egresos					Subejercicio 6 = (3 - 4)
	Aprobado 1	Ampliaciones / (Reducciones) 2	Modificado 3=(1+2)	Devengado 4	Pagado 5	
SERVICIOS DE INSTALACIÓN, REPARACIÓN, MANTE	\$0.00	\$0.00	\$0.00	\$0.00	\$0.00	\$0.00
SERVICIOS DE COMUNICACIÓN SOCIAL Y PUBLICIDA	\$60,000.00	\$0.00	\$60,000.00	\$0.00	\$0.00	\$60,000.00
Servicios de trasladados y viáticos	\$15,000.00	\$0.00	\$15,000.00	\$6,806.70	\$6,806.70	\$8,193.30
SERVICIOS OFICIALES	\$0.00	\$0.00	\$0.00	\$0.00	\$0.00	\$0.00
OTROS SERVICIOS GENERALES	\$10,000.00	\$0.00	\$10,000.00	\$5,910.00	\$5,910.00	\$4,090.00
TRANSFERENCIAS, ASIGNACIONES, SUBSIDIOS Y O	\$0.00	\$0.00	\$0.00	\$0.00	\$0.00	\$0.00
TRANSFERENCIAS INTERNAS Y ASIGNACIONES AL S	\$0.00	\$0.00	\$0.00	\$0.00	\$0.00	\$0.00
TRANSFERENCIAS AL RESTO DEL SECTOR PÚBLIC	\$0.00	\$0.00	\$0.00	\$0.00	\$0.00	\$0.00
SUBSIDIOS Y SUBVENCIÓNES	\$0.00	\$0.00	\$0.00	\$0.00	\$0.00	\$0.00
AYUDAS SOCIALES	\$0.00	\$0.00	\$0.00	\$0.00	\$0.00	\$0.00
PENSIONES Y JUBILACIONES	\$0.00	\$0.00	\$0.00	\$0.00	\$0.00	\$0.00
TRANSFERENCIAS A FIDEICOMISOS, MANDATOS Y C	\$0.00	\$0.00	\$0.00	\$0.00	\$0.00	\$0.00
TRANSFERENCIAS A LA SEGURIDAD SOCIAL	\$0.00	\$0.00	\$0.00	\$0.00	\$0.00	\$0.00
DONATIVOS	\$0.00	\$0.00	\$0.00	\$0.00	\$0.00	\$0.00
Transferencias al exterior	\$0.00	\$0.00	\$0.00	\$0.00	\$0.00	\$0.00
BIENES MUEBLES, INMUEBLES E INTANGIBLES	\$40,100,000.00	\$0.00	\$40,100,000.00	\$40,097,055.67	\$40,097,055.67	\$2,944.33
MOBILIARIO Y EQUIPO DE ADMINISTRACIÓN	\$50,000.00	\$0.00	\$50,000.00	\$49,591.00	\$49,591.00	\$409.00
MOBILIARIO Y EQUIPO EDUCACIONAL Y RECREATIV	\$0.00	\$0.00	\$0.00	\$0.00	\$0.00	\$0.00
EQUIPO E INSTRUMENTAL MÉDICO Y DE LABORATO	\$0.00	\$0.00	\$0.00	\$0.00	\$0.00	\$0.00
VEHÍCULOS Y EQUIPO DE TRANSPORTE	\$0.00	\$0.00	\$0.00	\$0.00	\$0.00	\$0.00
EQUIPO DE DEFENSA Y SEGURIDAD	\$0.00	\$0.00	\$0.00	\$0.00	\$0.00	\$0.00
MAQUINARIA, OTROS EQUIPOS Y HERRAMIENTAS	\$40,000,000.00	\$0.00	\$40,000,000.00	\$39,997,464.67	\$39,997,464.67	\$2,535.33
ACTIVOS BIOLÓGICOS	\$0.00	\$0.00	\$0.00	\$0.00	\$0.00	\$0.00

LAE. LOURDES BELINDA CRUZ DEL ANGEL
AUXILIAR/ADMINISTRATIVO

HG. MARCELO SEGOVIA PAREZ
DIRECTOR GENERAL

LIC. ADRIAN OSVALDO MOTA MARTINEZ
COORDINADOR OPERATIVO

000037



FIDEICOMISO LA GRAN CIUDAD
 NUEVO LEON

Utr supervisor
 Rep: rptEstadoPresupuestoEgresos_CP_CTO

Estado Analítico del Ejercicio Presupuesto de Egresos
 Clasificación por Objeto del Gasto (Capítulo y Concepto)
 Del 01/ene./2018 Al 30/jun./2018

Fecha y hora de Impresión 12/jul/2018
 03:13 p. m.

Concepto	Egresos					
	Aprobado 1	Ampliaciones / (Reducciones) 2	Modificado 3=(1+2)	Devengado 4	Pagado 5	Subejercicio 6 = (3 - 4)
BIENES INMUEBLES	\$0.00	\$0.00	\$0.00	\$0.00	\$0.00	\$0.00
ACTIVOS INTANGIBLES	\$50,000.00	\$0.00	\$50,000.00	\$50,000.00	\$50,000.00	\$0.00
INVERSIÓN PÚBLICA	\$65,416,934.75	\$121,098,223.85	\$186,515,158.60	\$41,226,142.68	\$37,568,360.01	\$145,289,015.92
OBRA PÚBLICA EN BIENES DE DOMINIO PÚBLICO	\$65,416,934.75	\$121,098,223.85	\$186,515,158.60	\$41,226,142.68	\$37,568,360.01	\$145,289,015.92
OBRA PÚBLICA EN BIENES PROPIOS	\$0.00	\$0.00	\$0.00	\$0.00	\$0.00	\$0.00
PROYECTOS PRODUCTIVOS Y ACCIONES DE FOMEN	\$0.00	\$0.00	\$0.00	\$0.00	\$0.00	\$0.00
INVERSIONES FINANCIERAS Y OTRAS PROVISIONES	\$0.00	\$0.00	\$0.00	\$0.00	\$0.00	\$0.00
INVERSIONES PARA EL FOMENTO DE ACTIVIDADES	\$0.00	\$0.00	\$0.00	\$0.00	\$0.00	\$0.00
ACCIONES Y PARTICIPACIONES DE CAPITAL	\$0.00	\$0.00	\$0.00	\$0.00	\$0.00	\$0.00
COMPRA DE TÍTULOS Y VALORES	\$0.00	\$0.00	\$0.00	\$0.00	\$0.00	\$0.00
CONCESIÓN DE PRÉSTAMOS	\$0.00	\$0.00	\$0.00	\$0.00	\$0.00	\$0.00
INVERSIONES EN FIDEICOMISOS, MANDATOS Y OTR	\$0.00	\$0.00	\$0.00	\$0.00	\$0.00	\$0.00
OTRAS INVERSIONES FINANCIERAS	\$0.00	\$0.00	\$0.00	\$0.00	\$0.00	\$0.00
PROVISIONES PARA CONTINGENCIAS Y OTRAS ERO	\$0.00	\$0.00	\$0.00	\$0.00	\$0.00	\$0.00
PARTICIPACIONES Y APORTACIONES	\$0.00	\$0.00	\$0.00	\$0.00	\$0.00	\$0.00
PARTICIPACIONES	\$0.00	\$0.00	\$0.00	\$0.00	\$0.00	\$0.00
APORTACIONES	\$0.00	\$0.00	\$0.00	\$0.00	\$0.00	\$0.00
CONVENIOS	\$0.00	\$0.00	\$0.00	\$0.00	\$0.00	\$0.00
DEUDA PÚBLICA	\$72,341.40	\$0.00	\$72,341.40	\$72,341.40	\$72,341.40	\$0.00
AMORTIZACIÓN DE LA DEUDA PÚBLICA	\$0.00	\$0.00	\$0.00	\$0.00	\$0.00	\$0.00
INTERESES DE LA DEUDA PÚBLICA	\$0.00	\$0.00	\$0.00	\$0.00	\$0.00	\$0.00
COMISIONES DE LA DEUDA PÚBLICA	\$0.00	\$0.00	\$0.00	\$0.00	\$0.00	\$0.00
GASTOS DE LA DEUDA PÚBLICA	\$0.00	\$0.00	\$0.00	\$0.00	\$0.00	\$0.00

LAE. LOURDES BENENIDA CRUZ DEL ANGEL
 AUXILIAR ADMINISTRATIVO

LIC. MARCELO SEGOVIA PAEZ
 DIRECTOR GENERAL

LIC. ADRIAN OSVALDO MOTA MARTINEZ
 COORDINADOR OPERATIVO

000038



FUEI/COMISO LA GRAN CIUDAD
 NUEVO LEON

Estado Analítico del Ejercicio Presupuesto de Egresos

Clasificación por Objeto del Gasto (Capítulo y Concepto)

Del 01/ene./2018 Al 30/jun./2018

Fecha y 12/jul./2018

hora de Impresión 03:13 p. m.

Usr: supervisor
 Rep: rptEstadoPresupuestoEgresos_CP_CTO

Concepto	Egresos					Subejercicio 6 = (3 - 4)
	Aprobado 1	Ampliaciones / (Reducciones) 2	Modificado 3=(1+2)	Devengado 4	Pagado 5	
Costos por cobertura	\$0.00	\$0.00	\$0.00	\$0.00	\$0.00	\$0.00
APOYOS FINANCIEROS	\$0.00	\$0.00	\$0.00	\$0.00	\$0.00	\$0.00
ADEUDOS DE EJERCICIOS FISCALES ANTERIORES (\$72,341.40	\$0.00	\$72,341.40	\$72,341.40	\$72,341.40	\$0.00
Total del Gasto	\$110,000,000.00	\$121,235,223.85	\$231,235,223.85	\$82,837,492.52	\$78,896,293.33	\$148,397,731.33

[Handwritten Signature]

LAE. LOURDES BERNARDA CRUZ DEL ANGEL
 AUXILIAR ADMINISTRATIVO

LIC. MARCELO SEGOWIA PAEZ
 DIRECTOR GENERAL

[Handwritten Signature]

LIC. ADRIANO VALDO MOTA MARTINEZ
 COORDINADOR OPERATIVO

000039



FIDEICOMISO LA GRAN CIUDAD NUEVO LEON

Reporte porCodigo Programatico

Por Periodo

Del 01/ene./2018 Al 30/Jun./2018

Fecha y

hora de Impresion 12/jul./2018
03:19 p. m.

Usr: supervisor
Rep: rptCodigoProgramatico

Ejercicio del presupuesto	Egreso Aprobado	Ampliaciones/Reducciones	Egreso Modificado	Egreso Comprometido	Egreso Devengado	Egreso Ejercido	Egreso Pagado	Subejercicio
100	FIDEICOMISO LA GRAN CIUDAD							
01	PRESTACION DE SERVICIOS PUBLICOS							
11-01-1101								
10000	SERVICIOS PERSONALES	\$1,169,064.12	\$0.00	\$1,169,064.12	\$1,164,825.18	\$607,395.10	\$557,431.48	\$561,669.02
12000	Remuneraciones al personal d	\$1,114,861.56	\$0.00	\$1,114,861.56	\$1,114,861.56	\$557,431.48	\$557,431.48	\$557,430.08
12100	Honorarios asimilables a salar	\$1,114,861.56	\$0.00	\$1,114,861.56	\$557,431.48	\$557,431.48	\$557,431.48	\$557,430.08
12101	Honorarios	\$1,114,861.56	\$0.00	\$1,114,861.56	\$557,431.48	\$557,431.48	\$557,431.48	\$557,430.08
13000	REMUNERACIONES ADICIOI	\$54,202.56	\$0.00	\$54,202.56	\$49,963.62	\$0.00	\$0.00	\$4,238.94
13200	Primas de vacaciones, domini	\$54,202.56	\$0.00	\$54,202.56	\$49,963.62	\$49,963.62	\$0.00	\$4,238.94
13201	Primas de vacaciones y domini	\$7,750.02	\$0.00	\$7,750.02	\$3,511.08	\$3,511.08	\$0.00	\$4,238.94
13202	Aguinaldo o gratificaci3n de fir	\$46,452.54	\$0.00	\$46,452.54	\$46,452.54	\$46,452.54	\$0.00	\$0.00
20000	MATERIALES Y SUMINISTR	\$2,054,642.83	\$45,000.00	\$2,099,642.83	\$2,014,392.82	\$342,709.51	\$169,541.11	\$1,756,933.32
21000	Materiales de administraci3n, i	\$37,857.14	\$0.00	\$37,857.14	\$16,514.93	\$16,514.93	\$16,514.93	\$21,342.21
21100	Materiales, 3tiles y equipos me	\$30,000.00	\$0.00	\$30,000.00	\$12,367.92	\$12,367.92	\$12,367.92	\$17,632.08
21101	PAPELERIA Y ARTICULOS D	\$25,000.00	\$0.00	\$25,000.00	\$12,367.92	\$12,367.92	\$12,367.92	\$12,632.08
21102	ENSERES MENORES DE OF	\$5,000.00	\$0.00	\$5,000.00	\$0.00	\$0.00	\$0.00	\$5,000.00
21400	Materiales, 3tiles y equipos me	\$7,500.00	\$0.00	\$7,500.00	\$4,147.01	\$4,147.01	\$4,147.01	\$3,352.99
21401	Materiales y 3tiles para el proc	\$7,500.00	\$0.00	\$7,500.00	\$4,147.01	\$4,147.01	\$4,147.01	\$3,352.99
21600	Material de limpieza	\$357.14	\$0.00	\$357.14	\$0.00	\$0.00	\$0.00	\$357.14
21601	Material de limpieza	\$357.14	\$0.00	\$357.14	\$0.00	\$0.00	\$0.00	\$357.14
22000	ALIMENTOS Y UTENSILIOS	\$285.71	\$0.00	\$285.71	\$61.99	\$61.99	\$61.99	\$223.72
22100	Productos alimenticios para pe	\$285.71	\$0.00	\$285.71	\$61.99	\$61.99	\$61.99	\$223.72
22102	Productos alimenticios para pe	\$285.71	\$0.00	\$285.71	\$61.99	\$61.99	\$61.99	\$223.72
26000	COMBUSTIBLES, LUBRICAN	\$12,499.98	\$45,000.00	\$57,499.98	\$0.00	\$0.00	\$0.00	\$57,499.98
26100	Combustibles, lubricantes y ac	\$12,499.98	\$45,000.00	\$57,499.98	\$0.00	\$0.00	\$0.00	\$57,499.98
26101	Combustibles, lubricantes y ac	\$12,499.98	\$40,000.02	\$52,500.00	\$0.00	\$0.00	\$0.00	\$52,500.00
26104	Combustibles, lubricantes y ac	\$0.00	\$4,999.98	\$4,999.98	\$0.00	\$0.00	\$0.00	\$4,999.98
27000	VESTUARIO, BLANCOS, PRE	\$2,000,000.00	\$0.00	\$2,000,000.00	\$1,995,200.01	\$323,516.70	\$150,348.30	\$1,676,483.30
27300	Articulos deportivos	\$2,000,000.00	\$0.00	\$2,000,000.00	\$1,995,200.01	\$323,516.70	\$150,348.30	\$1,676,483.30
27301	Articulos deportivos	\$2,000,000.00	\$0.00	\$2,000,000.00	\$1,995,200.01	\$323,516.70	\$150,348.30	\$1,676,483.30
29000	HERRAMIENTAS, REFAACC	\$4,000.00	\$0.00	\$4,000.00	\$2,615.89	\$2,615.89	\$2,615.89	\$1,384.11
29400	Refacciones y accesorios men	\$4,000.00	\$0.00	\$4,000.00	\$2,615.89	\$2,615.89	\$2,615.89	\$1,384.11
29401	Refacciones y accesorios para	\$4,000.00	\$0.00	\$4,000.00	\$2,615.89	\$2,615.89	\$2,615.89	\$1,384.11
30000	SERVICIOS GENERALES	\$600,728.58	\$23,499.96	\$624,228.54	\$875,841.42	\$491,848.16	\$431,563.66	\$132,380.38
31000	SERVICIOS BASICOS	\$0.00	\$1,000.02	\$1,000.02	\$627.86	\$627.86	\$627.86	\$372.16

0000040



FIDEICOMISO LA GRAN CIUDAD NUEVO LEON

Reporte por Código Programático

Por Periodo

Del 01/ene/2018 Al 30/jun/2018

Fecha y 12/jul/2018

hora de Impresión 03:19 p. m.

Usr: supervisor
Rep: rptCodigoProgramatico

Ejercicio del presupuesto	Egreso Aprobado	Ampliaciones/Reducciones	Egreso Modificado	Egreso Comprometido	Egreso Devengado	Egreso Ejercido	Egreso Pagado	Subejercicio
31400	Telefonia Tradicional	\$1,000.02	\$1,000.02	\$627.86	\$627.86	\$627.86	\$627.86	\$372.16
31401	Servicio telefonico convencion	\$0.00	\$1,000.02	\$627.86	\$627.86	\$627.86	\$627.86	\$372.16
32000	SERVICIOS DE ARRENDAMI	\$2,000.00	\$999.98	\$0.00	\$0.00	\$0.00	\$0.00	\$999.98
32700	Arrendamiento de activos intar	\$2,000.00	\$999.98	\$0.00	\$0.00	\$0.00	\$0.00	\$999.98
32701	Patentes, regalías y otros	\$2,000.00	-\$1,000.02	\$0.00	\$0.00	\$0.00	\$0.00	\$999.98
33000	SERVICIOS PROFESIONALE	\$454,048.58	\$4,999.98	\$750,991.86	\$413,398.60	\$353,114.10	\$353,114.10	\$45,649.96
33100	Servicios legales, de contabilic	\$434,048.58	\$4,999.98	\$747,991.86	\$410,398.60	\$350,114.10	\$350,114.10	\$28,649.96
33101	Servicios Legales	\$0.00	\$4,999.98	\$464.00	\$464.00	\$464.00	\$464.00	\$4,535.98
33102	Servicios de contabilidad	\$144,682.86	\$0.00	\$253,194.92	\$132,625.90	\$108,512.10	\$108,512.10	\$12,056.96
33103	Servicios de auditoria	\$144,682.86	\$0.00	\$241,138.02	\$132,625.90	\$108,512.10	\$108,512.10	\$12,056.96
33109	Otros servicios profesionales	\$144,682.86	\$0.00	\$253,194.92	\$144,682.80	\$132,625.90	\$132,625.90	\$0.06
33300	Servicios de consultoria admin	\$10,000.00	\$0.00	\$0.00	\$0.00	\$0.00	\$0.00	\$10,000.00
33301	Servicios de consultoria tecnic	\$10,000.00	\$0.00	\$0.00	\$0.00	\$0.00	\$0.00	\$10,000.00
33400	Servicios de capacitación	\$10,000.00	\$0.00	\$3,000.00	\$3,000.00	\$3,000.00	\$3,000.00	\$7,000.00
33401	Servicios para capacitación a :	\$10,000.00	\$0.00	\$3,000.00	\$3,000.00	\$3,000.00	\$3,000.00	\$7,000.00
34000	SERVICIOS FINANCIEROS, F	\$84,680.02	\$18,499.98	\$111,505.00	\$65,105.00	\$65,105.00	\$65,105.00	\$38,075.00
34100	Servicios financieros y bancari	\$1,000.02	\$0.00	\$145.00	\$145.00	\$145.00	\$145.00	\$855.02
34101	Comisiones y situaciones bank	\$1,000.02	\$0.00	\$145.00	\$145.00	\$145.00	\$145.00	\$855.02
34500	Seguro de bienes patrimoniales	\$28,000.00	\$18,499.98	\$46,499.98	\$0.00	\$0.00	\$0.00	\$46,499.98
34502	SEGURO DE MAQUINARIA Y	\$28,000.00	\$18,499.98	\$46,499.98	\$0.00	\$0.00	\$0.00	\$46,499.98
34900	Servicios financieros, bancaric	\$55,680.00	\$0.00	\$111,360.00	\$64,960.00	\$64,960.00	\$64,960.00	-\$9,280.00
34901	Honorarios fiduciarios	\$55,680.00	\$0.00	\$111,360.00	\$64,960.00	\$64,960.00	\$64,960.00	-\$9,280.00
36000	SERVICIOS DE COMUNICAC	\$34,999.98	\$0.00	\$0.00	\$0.00	\$0.00	\$0.00	\$34,999.98
36100	Difusión por radio, television y,	\$30,000.00	\$0.00	\$0.00	\$0.00	\$0.00	\$0.00	\$30,000.00
36101	Radio, prensa y television par	\$30,000.00	\$0.00	\$0.00	\$0.00	\$0.00	\$0.00	\$30,000.00
36900	Otros servicios de información	\$4,999.98	\$0.00	\$0.00	\$0.00	\$0.00	\$0.00	\$4,999.98
36901	Otros servicios de información	\$4,999.98	\$0.00	\$0.00	\$0.00	\$0.00	\$0.00	\$4,999.98
37000	Servicios de traslados y viatic	\$15,000.00	\$0.00	\$6,806.70	\$6,806.70	\$6,806.70	\$6,806.70	\$8,193.30
37100	Pasajes aéreos	\$7,000.00	\$0.00	\$4,170.40	\$4,170.40	\$4,170.40	\$4,170.40	\$2,829.60
37101	Pasajes aéreos nacionales pa	\$7,000.00	\$0.00	\$4,170.40	\$4,170.40	\$4,170.40	\$4,170.40	\$2,829.60
37200	Pasajes terrestres	\$1,000.00	\$0.00	\$829.31	\$829.31	\$829.31	\$829.31	\$170.69
37201	Pasajes terrestres nacionales	\$1,000.00	\$0.00	\$829.31	\$829.31	\$829.31	\$829.31	\$170.69
37500	Viáticos en el pais	\$3,000.00	\$0.00	\$672.99	\$672.99	\$672.99	\$672.99	\$2,327.01
37501	Viáticos nacionales para labor	\$3,000.00	\$0.00	\$672.99	\$672.99	\$672.99	\$672.99	\$2,327.01
37900	Otros servicios de traslado y t	\$4,000.00	\$0.00	\$1,134.00	\$1,134.00	\$1,134.00	\$1,134.00	\$2,866.00
37901	Gastos para operativos y trab	\$4,000.00	\$0.00	\$1,134.00	\$1,134.00	\$1,134.00	\$1,134.00	\$2,866.00
39000	OTROS SERVICIOS GENERA	\$10,000.00	\$0.00	\$5,910.00	\$5,910.00	\$5,910.00	\$5,910.00	\$4,090.00
39000	Penas, multas, accesorios y ar	\$10,000.00	\$0.00	\$5,910.00	\$5,910.00	\$5,910.00	\$5,910.00	\$4,090.00
39501	Penas, multas, accesorios y ar	\$10,000.00	\$0.00	\$5,910.00	\$5,910.00	\$5,910.00	\$5,910.00	\$4,090.00
39501	BIENES MUEBLES, INMUEBI	\$40,100,000.00	\$0.00	\$40,097,055.67	\$40,097,055.67	\$40,097,055.67	\$40,097,055.67	\$2,944.33
51000	MOBILIARIO Y EQUIPO DE A	\$50,000.00	\$0.00	\$49,591.00	\$49,591.00	\$49,591.00	\$49,591.00	\$409.00



FIDEICOMISO LA GRAN CIUDAD NUEVO LEON

Reporte por Código Programático

Por Periodo

Del 01/ene./2018 Al 30/jun./2018

Usu: supervisor

Rep: rptCodigrProgramatico

Fecha y 12/jul./2018

hora de Impresión 03:19 p. m.

Ejercicio del presupuesto	Egreso Aprobado	Ampliaciones/ Reducciones	Egreso Modificado	Egreso Comprometido	Egreso Devengado	Egreso Ejercido	Egreso Pagado	Subejercicio
51100	Muebles de oficina y estantería:	\$0.00	\$4,453.50	\$8,498.00	\$8,498.00	\$8,498.00	\$8,498.00	-\$4,044.50
51101	Muebles de oficina y estantería:	\$0.00	\$4,453.50	\$8,498.00	\$8,498.00	\$8,498.00	\$8,498.00	-\$4,044.50
51500	Equipos de cómputo y de tecn	\$45,000.00	-\$1,953.48	\$43,046.52	\$41,093.00	\$41,093.00	\$41,093.00	\$1,953.52
51501	Equipo de cómputo y de tecn	\$45,000.00	-\$1,953.48	\$43,046.52	\$41,093.00	\$41,093.00	\$41,093.00	\$1,953.52
51900	Otro mobiliario y equipo de adi	\$5,000.00	-\$2,500.02	\$2,499.98	\$0.00	\$0.00	\$0.00	\$2,499.98
51901	Otros mobiliarios y equipos de	\$5,000.00	-\$2,500.02	\$2,499.98	\$0.00	\$0.00	\$0.00	\$2,499.98
56000	MAQUINARIA, OTROS EQUIP	\$40,000,000.00	\$0.00	\$39,997,464.67	\$39,997,464.67	\$39,997,464.67	\$39,997,464.67	\$2,535.33
56900	Otros equipos	\$40,000,000.00	\$0.00	\$39,997,464.67	\$39,997,464.67	\$39,997,464.67	\$39,997,464.67	\$2,535.33
56901	Otros equipos	\$40,000,000.00	\$0.00	\$39,997,464.67	\$39,997,464.67	\$39,997,464.67	\$39,997,464.67	\$2,535.33
59000	ACTIVOS INTANGIBLES	\$50,000.00	\$0.00	\$50,000.00	\$50,000.00	\$50,000.00	\$50,000.00	\$0.00
59100	Software	\$50,000.00	\$0.00	\$50,000.00	\$50,000.00	\$50,000.00	\$50,000.00	\$0.00
59101	Software	\$50,000.00	\$0.00	\$50,000.00	\$50,000.00	\$50,000.00	\$50,000.00	\$0.00
60000	INVERSIÓN PÚBLICA	\$65,416,934.75	\$60,549,111.90	\$69,874,427.46	\$41,226,142.68	\$37,568,359.95	\$37,568,360.01	\$84,739,903.97
61000	OBRA PÚBLICA EN BIENES I	\$65,416,934.75	\$60,549,111.90	\$69,874,427.46	\$41,226,142.68	\$37,568,359.95	\$37,568,360.01	\$84,739,903.97
61200	Edificación no habitacional	\$62,682,788.61	\$49,088,546.52	\$44,669,338.84	\$25,236,572.92	\$24,058,597.47	\$24,058,597.53	\$86,534,762.21
61201	CONSTRUCCION Y REHABIL	\$4,725,552.00	\$0.00	\$0.00	\$0.00	\$0.00	\$0.00	\$4,725,552.00
61202	CONSTRUCCION Y REHABIL	\$45,102,322.74	\$49,088,546.52	\$32,426,563.73	\$16,399,559.96	\$15,625,203.48	\$15,625,203.48	\$77,791,309.30
61203	Construccion y/o rehabilitador	\$12,854,913.87	\$0.00	\$12,242,775.11	\$8,837,012.96	\$8,433,393.99	\$8,433,394.05	\$4,017,900.91
61700	Instalaciones y equipamiento €	\$2,734,146.14	\$11,460,565.38	\$25,205,088.62	\$15,989,569.76	\$13,509,762.48	\$13,509,762.48	-\$1,794,858.24
61701	INSTALACIONES Y EQUIPAM	\$2,734,146.14	\$11,460,565.38	\$25,205,088.62	\$15,989,569.76	\$13,509,762.48	\$13,509,762.48	-\$1,794,858.24
90000	DEUDA PÚBLICA	\$72,341.40	\$0.00	\$72,341.40	\$72,341.40	\$72,341.40	\$72,341.40	\$0.00
99000	ADEUDOS DE EJERCICIOS F	\$72,341.40	\$0.00	\$72,341.40	\$72,341.40	\$72,341.40	\$72,341.40	\$0.00
99100	ADEFAS	\$72,341.40	\$0.00	\$72,341.40	\$72,341.40	\$72,341.40	\$72,341.40	\$0.00
99101	Adeudos de ejercicios fiscales	\$72,341.40	\$0.00	\$72,341.40	\$72,341.40	\$72,341.40	\$72,341.40	\$0.00
11-01-1101		\$109,413,711.68	\$60,617,611.86	\$170,031,323.54	\$114,098,883.95	\$82,837,492.52	\$78,896,293.27	\$87,193,831.02
PRESTACION DE SERVICIO		\$109,413,711.68	\$60,617,611.86	\$170,031,323.54	\$114,098,883.95	\$82,837,492.52	\$78,896,293.27	\$87,193,831.02
FIDEICOMISO LA GRAN CI		\$109,413,711.68	\$60,617,611.86	\$170,031,323.54	\$114,098,883.95	\$82,837,492.52	\$78,896,293.27	\$87,193,831.02
TOTAL GENERAL		\$109,413,711.68	\$60,617,611.86	\$170,031,323.54	\$114,098,883.95	\$82,837,492.52	\$78,896,293.27	\$87,193,831.02

0000042



FIDEICOMISO LA GRAN CIUDAD NUEVO LEON

Reporte por Código Programático

Por Periodo

Del 01/ene./2018 Al 30/jun./2018

Fecha y hora de Impresión
12/jul./2018
03:19 p. m.

Usu: supervisor
Rep: rptCodigoProgramatico

Ejercicio del presupuesto	Egreso Aprobado	Ampliaciones/ Reducciones	Egreso Modificado	Egreso Comprometido	Egreso Devengado	Egreso Ejercido	Egreso Pagado	Subejercicio
---------------------------	-----------------	------------------------------	-------------------	---------------------	------------------	-----------------	---------------	--------------

LAE. LOURDES BELINDA CRUZ DEL ANGEL

AUXILIAR ADMINISTRATIVO

LIC. ADRIAN OSVALDO MOTA MARTINEZ

COORDINADOR OPERATIVO

LIC. MARCELO SEGOVIA PAEZ

DIRECTOR GENERAL



FIDEUCOMISSO LA GRAN CIUDAD
 NUEVO LEON

Estado Analítico del Ejercicio Presupuesto de Egresos
Clasificación Funcional (Finalidad y Función)
| Del 01/ene./2018 Al 30/jun./2018

Fecha y hora de Impresión: 12/jul./2018 03:14 p. m.

Concepto	Egresos					Subejercicio 6 = (3 - 4)
	Aprobado 1	Ampliaciones / (Reducciones) 2	Modificado 3=(1+2)	Devengado 4	Pagado 5	
GOBIERNO	\$0.00	\$0.00	\$0.00	\$0.00	\$0.00	\$0.00
LEGISLACIÓN	\$0.00	\$0.00	\$0.00	\$0.00	\$0.00	\$0.00
JUSTICIA	\$0.00	\$0.00	\$0.00	\$0.00	\$0.00	\$0.00
COORDINACIÓN DE LA POLÍTICA DE GOBIERNO	\$0.00	\$0.00	\$0.00	\$0.00	\$0.00	\$0.00
RELACIONES EXTERIORES	\$0.00	\$0.00	\$0.00	\$0.00	\$0.00	\$0.00
ASUNTOS FINANCIEROS Y HACENDARIOS	\$0.00	\$0.00	\$0.00	\$0.00	\$0.00	\$0.00
SEGURIDAD NACIONAL	\$0.00	\$0.00	\$0.00	\$0.00	\$0.00	\$0.00
ASUNTOS DE ORDEN PÚBLICO Y DE SEGURIDAD INTER	\$0.00	\$0.00	\$0.00	\$0.00	\$0.00	\$0.00
OTROS SERVICIOS GENERALES	\$0.00	\$0.00	\$0.00	\$0.00	\$0.00	\$0.00
DESARROLLO SOCIAL	\$110,000,000.00	\$121,235,223.85	\$231,235,223.85	\$82,837,492.52	\$78,896,293.33	\$148,397,731.33
PROTECCIÓN AMBIENTAL	\$0.00	\$0.00	\$0.00	\$0.00	\$0.00	\$0.00
VIVIENDA Y SERVICIOS A LA COMUNIDAD	\$110,000,000.00	\$121,235,223.85	\$231,235,223.85	\$82,837,492.52	\$78,896,293.33	\$148,397,731.33
SALUD	\$0.00	\$0.00	\$0.00	\$0.00	\$0.00	\$0.00
RECREACIÓN, CULTURA Y OTRAS MANIFESTACIONES S	\$0.00	\$0.00	\$0.00	\$0.00	\$0.00	\$0.00
EDUCACIÓN	\$0.00	\$0.00	\$0.00	\$0.00	\$0.00	\$0.00
PROTECCIÓN SOCIAL	\$0.00	\$0.00	\$0.00	\$0.00	\$0.00	\$0.00
OTROS ASUNTOS SOCIALES	\$0.00	\$0.00	\$0.00	\$0.00	\$0.00	\$0.00
DESARROLLO ECONÓMICO	\$0.00	\$0.00	\$0.00	\$0.00	\$0.00	\$0.00
ASUNTOS ECONÓMICOS, COMERCIALES Y LABORALES	\$0.00	\$0.00	\$0.00	\$0.00	\$0.00	\$0.00
AGROPECUARIA, SILVICULTURA, PESCA Y CAZA	\$0.00	\$0.00	\$0.00	\$0.00	\$0.00	\$0.00
COMBUSTIBLES Y ENERGÍA	\$0.00	\$0.00	\$0.00	\$0.00	\$0.00	\$0.00
MINERÍA, MANUFACTURAS Y CONSTRUCCIÓN	\$0.00	\$0.00	\$0.00	\$0.00	\$0.00	\$0.00
TRANSPORTE	\$0.00	\$0.00	\$0.00	\$0.00	\$0.00	\$0.00

[Handwritten Signature]

LAE. LOURDES BELINDA CRUZ DEL ANGEL
AUXILIAR ADMINISTRATIVO

HEG. MARCELO SEGOVIA PAEZ
DIRECTOR GENERAL

LIC. ASIRAN OSVALDO MOTA MARTINEZ
COORDINADOR OPERATIVO

000044



**FIDEICOMISO LA GRAN CIUDAD
NUEVO LEON**

Urf: supervisor
Rep: rptEstadoPresupuestoEgresos_FNS

Estado Analítico del Ejercicio Presupuesto de Egresos
Clasificación Funcional (Finalidad y Función)
Del 01/ene./2018 Al 30/jun./2018

Fecha y hora de Impresión 12/jul/2018 03:14 p. m.

Concepto	Egresos					Subejercicio 6 = (3 - 4)
	Aprobado 1	Ampliaciones / (Reducciones) 2	Modificado 3=(1+2)	Devengado 4	Pagado 5	
COMUNICACIONES	\$0.00	\$0.00	\$0.00	\$0.00	\$0.00	\$0.00
TURISMO	\$0.00	\$0.00	\$0.00	\$0.00	\$0.00	\$0.00
CIENCIA, TECNOLOGÍA E INNOVACIÓN	\$0.00	\$0.00	\$0.00	\$0.00	\$0.00	\$0.00
OTRAS INDUSTRIAS Y OTROS ASUNTOS ECONÓMICOS	\$0.00	\$0.00	\$0.00	\$0.00	\$0.00	\$0.00
OTRAS NO CLASIFICADAS EN FUNCIONES ANTERIORES	\$0.00	\$0.00	\$0.00	\$0.00	\$0.00	\$0.00
OTRAS TRANSACCIONES DE LA DEUDA PÚBLICA / COSTO FINAI	\$0.00	\$0.00	\$0.00	\$0.00	\$0.00	\$0.00
TRANSFERENCIAS, PARTICIPACIONES Y APORTACIONE	\$0.00	\$0.00	\$0.00	\$0.00	\$0.00	\$0.00
SANEAMIENTO DEL SISTEMA FINANCIERO	\$0.00	\$0.00	\$0.00	\$0.00	\$0.00	\$0.00
ADEUDOS DE EJERCICIOS FISCALES ANTERIORES	\$0.00	\$0.00	\$0.00	\$0.00	\$0.00	\$0.00
Total del Gasto	\$110,000,000.00	\$121,235,223.85	\$231,235,223.85	\$82,837,492.52	\$78,896,293.33	\$148,397,731.33

[Handwritten Signature]

LAE. LOURDES BELINDA CRUZ DEL ANGEL
AUXILIAR ADMINISTRATIVO

LIQ. MARCELO SEGOVIA PAEZ
DIRECTOR GENERAL

LIQ. ABRIAN OSVALDO MOTA MARTINEZ
COORDINADOR OPERATIVO

0000045

Fideicomiso La Gran Ciudad
Informe de Avance de Gestión Financiera
Segundo Trimestre 2018



III. Anexos



a) Integración de bienes inmuebles, muebles e intangibles al 30 de junio de 2018

Artículo 23 de la Ley General de Contabilidad Gubernamental.- Los entes públicos deberán registrar en su contabilidad los bienes muebles e inmuebles siguientes:

- I. Los inmuebles destinados a un servicio público conforme a la normativa aplicable; excepto los considerados como monumentos arqueológicos, artísticos o históricos conforme a la Ley de la materia;
- II. Mobiliario y equipo, incluido el de cómputo, vehículos y demás bienes muebles al servicio de los entes públicos, y
- III. Cualesquiera otros bienes muebles e inmuebles que el consejo determine que deban registrarse.

1241 Mobiliario y Equipo de administración

No. Inventario	Descripción	Cantidad	Fecha de Adquisición	Costo de Adquisición	Vida útil estimada
FGCEQCHPCOM8CC751071N0518001	All in One HP 205 G3, Procesador AMD E2 7110 (1.8 GHz), Memoria de 4GB DDR3, SSD de 32GB + 2TB en la nube por un año, Pantalla de 19.5" LED, Video AMD Radeon R2, S.O. Windows 10 Pro (64 Bits)	1	10/05/2018	6,499.00	3
FGCEQCHPCOM8CC75106SV0518002	All in One HP 205 G3, Procesador AMD E2 7110 (1.8 GHz), Memoria de 4GB DDR3, SSD de 32GB + 2TB en la nube por un año, Pantalla de 19.5" LED, Video AMD Radeon R2, S.O. Windows 10 Pro (64 Bits)	1	10/05/2018	6,499.00	3
FGCEQCHPCOMBCC7360H000518003	All in One HP Pavilion 20-C207LA, Procesador Intel Core i3 7100U (2.40 GHz), Memoria de 4GB DDR4, Disco Duro de 1TB, Pantalla de 19.5" LED, Video Intel HD Graphics 620, Unidad Óptica DVD±R/RW, S.O. Windows 10 Home (64 Bits)	1	10/05/2018	11,500.00	3
FGCEQCHPCPUMXL8091NGX0518004	Desktop HP ProDesk 400 G4 SFF, Procesador Intel Core i5 6500 (hasta 3.60 GHz), Memoria de 4GB DDR4, Disco Duro de 1TB, Video HD Graphics 530, Unidad Óptica DVD±R/RW, S.O. Windows 10 Home (64 Bits)	1	10/05/2018	12,799.00	3
FGCEQACAMON71602879180518004-1	Monitor LED Acer V206HQL de 19.5" Resolución 1366 x 768, 5 ms	1	10/05/2018	1,199.00	3
FGCEQCADDDP05201370160518005	Disco Duro Portátil ADATA DashDrive Durable HD710 de 1 TB a prueba de agua y golpes, USB 3.0.	1	10/05/2018	1,199.00	3
FGCEQCADDDP05201370190518006	Disco Duro Portátil ADATA DashDrive Durable HD710 de 1 TB a prueba de agua y golpes, USB 3.0.	1	10/05/2018	1,398	3
FGCEQOFGABINETENGO0518001	GABINETE 2 PTAS NGO PLEGABLE PZA 2	1	29/05/2018	4249	10
FGCEQOFGABINETENGO0518002	GABINETE 2 PTAS NGO PLEGABLE PZA 2	1	29/05/2018	4249	10

1251 Software

No. Inventario	Descripción	Cantidad	Fecha de Adquisición	Costo de Adquisición	Vida útil estimada
	SISTEMA AUTOMATIZADO DE ADMINISTRACIÓN Y CONTABILIDAD GUBERNAMENTAL	1	17/05/2018	\$ 50,000.00	1

1290 Otros Activos no circulantes

No. Inventario	Descripción	Cantidad	Fecha de Adquisición	Costo de Adquisición	Vida útil estimada
FGCBARXL95FCHB6HA02039120180001	BARREDORA VACIO DIRECTO CAPACIDAD TOLVA DESHECHO 5M3	1	02-mar-18	\$ 7,915,308.16	10
FGCBARXL95FCHB9HA02038420180002	BARREDORA VACIO DIRECTO CAPACIDAD TOLVA DESHECHO 5M5	1	02-mar-18	\$ 7,915,308.16	10
FGCBARXL95FCHCAGA02007320180003	BARREDORA VACIO DIRECTO CAPACIDAD TOLVA DESHECHO 5M4	1	22-ene-18	\$ 7,915,308.16	10
FGCBARHAKOCM160014910270949520180004	BARREDORA COMPACTA MULTIFUNCIONAL	1	22-ene-18	\$ 4,687,994.34	10
FGCRECOLECTOR001DL643120180005	RECOLECTOR DE BASURA POR SUCCION	1	22-ene-18	\$ 2,341,900.80	10
FGCBARHJNSTONMMOV765120180006	BARREDORA AUTOPROPULSABLE SUCCION AL VACIO ALTA VELOCIDAD MONTADA SOBRE CHASIS CABINA CONVENCIONAL MARCA INTERNACIONAL 4300 4*2 AÑO 2017	1	28-feb-18	\$ 9,221,645.04	10



**b) Formatos de la Ley de
Disciplina Financiera**

Concepto (c)	31 de diciembre de 2017 (e)	31 de diciembre de 2018 (d)	31 de diciembre de 2017 (e)	31 de diciembre de 2018 (d)
ACTIVO CIRCULANTE				
a. Efectivo y Equivalentes (a=a1+a2+a3+a4+a5+a6+a7)	155,979,933	155,969,933	121,267,231	121,267,231
a1) Efectivo	10,000	10,000	0	0
a2) Bancos/Reservas	0	0	0	0
a3) Bancos/Depositos y Otros	0	0	0	0
a4) Inversiones Temporales (hasta 3 meses)	0	0	0	0
a5) Fondos con Aliección Específica	0	0	0	0
a6) Depósitos de Fondos de Terceros en Garantía y/o Administración	0	0	0	0
a7) Otros Efectivos y Equivalentes	0	0	0	0
b. Derechos a Recibir Efectivo o Equivalentes (b=b1+b2+b3+b4+b5+b6+b7)	0	0	0	0
b1) Inversiones Financieras por Cobrar a Corto Plazo	0	0	0	0
b2) Cuentas por Cobrar a Corto Plazo	0	0	0	0
b3) Deudores Diversos por Cobrar a Corto Plazo	0	0	0	0
b4) Ingresos por Recuperar a Corto Plazo	0	0	0	0
b5) Deudores por Anticipos de la Tesorería a Corto Plazo	0	0	0	0
b6) Préstamos Otorgados a Corto Plazo	0	0	0	0
b7) Otros Derechos a Recibir Efectivo o Equivalentes a Corto Plazo	0	0	0	0
c. Derechos a Recibir Bienes o Servicios (c=c1+c2+c3+c4+c5)	0	0	0	0
c1) Anticipo a Proveedores por Adquisición de Bienes y Prestación de Servicios a Corto Plazo	0	0	0	0
c2) Anticipo a Proveedores por Adquisición de Bienes Inmuebles y Muebles a Corto Plazo	0	0	0	0
c3) Anticipo a Proveedores por Adquisición de Bienes Inmuebles a Corto Plazo	0	0	0	0
c4) Anticipo a Contratistas por Otros Bienes o Servicios a Corto Plazo	0	0	0	0
c5) Otros Derechos a Recibir Bienes o Servicios a Corto Plazo	0	0	0	0
d. Inventarios (d=d1+d2+d3+d4+d5)	0	0	0	0
d1) Inventario de Mercancías para Venta	0	0	0	0
d2) Inventario de Mercancías Terminadas	0	0	0	0
d3) Inventario de Mercancías en Proceso de Elaboración	0	0	0	0
d4) Inventario de Materias Primas, Materiales y Suministros para Producción	0	0	0	0
d5) Bienes en Tránsito	0	0	0	0
e. Atmósferas	0	0	0	0
f. Estimación por Pérdida o Débito de Activos Circulantes (f=f1+f2)	0	0	0	0
f1) Estimaciones para Cuentas Incoobrables por Derechos a Recibir Efectivo o Equivalentes	0	0	0	0
f2) Estimación por Débito de Inventarios	0	0	0	0
g. Otros Activos Circulantes (g=g1+g2+g3+g4)	0	0	0	0
g1) Valores en Garantía	0	0	0	0
g2) Bienes en Garantía (excluye depósitos de fondos)	0	0	0	0
g3) Bienes Derivados de Embargos, Decretos, Aseguramientos y Dación en Pago	0	0	0	0
g4) Adquisición con Fondos de Terceros	0	0	0	0
Total de Activos Circulantes (IA = a + b + c + d + e + f + g)	164,459,715	164,459,715	121,267,231	121,267,231
Activo No Circulante				
a. Inversiones Financieras a Largo Plazo	0	0	0	0
b. Derechos a Recibir Efectivo o Equivalentes a Largo Plazo	0	0	0	0
c. Bienes Inmuebles, Infraestructura y Construcciones en Proceso	32,392,968	32,392,968	0	0
d. Bienes Muebles	49,591	49,591	0	0
e. Activos Intangibles	50,000	50,000	0	0
f. Depreciación, Débito y Amortización Acumulada de Bienes	-1,198,114	-1,198,114	0	0
g. Activos Diferidos	0	0	0	0
h. Estimación por Pérdida o Débito de Activos no Circulantes	0	0	0	0
i. Otros Activos no Circulantes	39,997,466	39,997,466	0	0
Total de Activos No Circulantes (IB = a + b + c + d + e + f + g + h + i)	71,291,909	71,291,909	0	0
Total del Activo (I = IA + IB)	235,751,625	235,751,625	121,267,231	121,267,231
Activo No Circulante				
IIA. Total de Pasivos Circulantes (IIA = a + b + c + d + e + f + g + h)	3,613,654	3,613,654	104,348	104,348
a. Cuentas por Pagar a Largo Plazo	0	0	0	0
b. Documentos por Pagar a Largo Plazo	0	0	0	0
c. Deuda Pública a Largo Plazo	0	0	0	0
d. Pasivos Diferidos a Largo Plazo	0	0	0	0
e. Fondos y Bienes de Terceros en Garantía y/o Administración a Largo Plazo	0	0	0	0
f. Provisiones a Largo Plazo	0	0	0	0
IIIB. Total de Pasivos No Circulantes (IIIB = a + b + c + d + e + f)	3,613,654	3,613,654	104,348	104,348
IIIA. Hacienda Pública/Patrimonio Contribuido (IIIA = a + b + c)	0	0	0	0
a. Aportaciones	0	0	0	0
b. Donaciones de Capital	0	0	0	0
c. Actualización de la Hacienda Pública/Patrimonio	0	0	0	0
IIIB. Hacienda Pública/Patrimonio Generado (IIIB = a + b + c + d + e)	232,137,970	232,137,970	110,975,087	121,162,883
a. Resultados del Ejercicio (Ahorro/Desahorro)	110,975,087	110,975,087	0	0
b. Resultados de Ejercicios Anteriores	121,162,883	121,162,883	0	0
c. Revalúos	0	0	0	0
d. Reservas	0	0	0	0
e. Rectificaciones de Resultados de Ejercicios Anteriores	0	0	0	0
IIIC. Exceso o Insuficiencia en la Actualización de la Hacienda Pública/Patrimonio (IIIC = a + b)	0	0	0	0
a. Resultado por Posición Monetaria	0	0	0	0
b. Resultado por Tenencia de Activos no Monetarios	0	0	0	0
III. Total Hacienda Pública/Patrimonio (III = IIIA + IIIB + IIIC)	232,137,970	232,137,970	121,162,883	121,267,231
IV. Total del Pasivo y Hacienda Pública/Patrimonio (IV = II + III)	235,751,625	235,751,625	121,267,231	121,267,231
Pasivo Circulante				
a. Cuentas por Pagar a Corto Plazo (a=a1+a2+a3+a4+a5+a6+a7+a8+a9)	3,613,654	3,613,654	104,348	104,348
a1) Servicios Personales por Pagar a Corto Plazo	49,964	49,964	0	0
a2) Proveedores por Pagar a Corto Plazo	233,453	233,453	0	0
a3) Contratales por Otros Públicos por Pagar a Corto Plazo	3,304,390	3,304,390	0	0
a4) Participaciones y Aportaciones por Pagar a Corto Plazo	0	0	0	0
a5) Transferencias Otorgadas por Pagar a Corto Plazo	0	0	0	0
a6) Intereses, Comisiones y Otros Gastos de la Deuda Pública por Pagar a Corto Plazo	0	0	0	0
a7) Balances y Contribuciones por Pagar a Corto Plazo	25,847	25,847	0	0
a8) Devoluciones de la Ley de Ingresos por Pagar a Corto Plazo	0	0	0	0
a9) Otras Cuentas por Pagar a Corto Plazo	0	0	0	0
b. Documentos por Pagar a Corto Plazo (b=b1+b2+b3)	0	0	0	0
b1) Documentos Comerciales por Pagar a Corto Plazo	0	0	0	0
b2) Documentos con Contratales por Otros Públicos por Pagar a Corto Plazo	0	0	0	0
b3) Otros Documentos por Pagar a Corto Plazo	0	0	0	0
c. Porción a Corto Plazo de la Deuda Pública (c=c1+c2)	0	0	0	0
c1) Porción a Corto Plazo de la Deuda Pública a Largo Plazo (c=c1+c2)	0	0	0	0
c2) Porción a Corto Plazo de Arrendamiento Financiero	0	0	0	0
d. Títulos y Valores a Corto Plazo	0	0	0	0
e. Pasivos Diferidos a Corto Plazo (e=e1+e2+e3)	0	0	0	0
e1) Ingresos Cobrados por Adelantado a Corto Plazo	0	0	0	0
e2) Intereses Cobrados por Adelantado a Corto Plazo	0	0	0	0
e3) Otros Pasivos Diferidos a Corto Plazo	0	0	0	0
f. Fondos y Bienes de Terceros en Garantía y/o Administración a Corto Plazo (f=f1+f2+f3+f4+f5+f6)	0	0	0	0
f1) Fondos en Garantía a Corto Plazo	0	0	0	0
f2) Fondos en Administración a Corto Plazo	0	0	0	0
f3) Fondos Contingentes a Corto Plazo	0	0	0	0
f4) Fondos de Fideicomisos, Mandatos y Contratos Análogos a Corto Plazo	0	0	0	0
f5) Otros Fondos de Terceros en Garantía y/o Administración a Corto Plazo	0	0	0	0
f6) Valores y Bienes de Terceros a Corto Plazo	0	0	0	0
g. Provisiones a Corto Plazo (g=g1+g2+g3)	0	0	0	0
g1) Provisión para Demandas y Juicios a Corto Plazo	0	0	0	0
g2) Provisión para Contingencias a Corto Plazo	0	0	0	0
g3) Otras Provisiones a Corto Plazo	0	0	0	0
h. Otros Pasivos a Corto Plazo (h=h1+h2+h3)	0	0	0	0
h1) Ingresos por Clasificar	0	0	0	0
h2) Recaudación por Participar	0	0	0	0
h3) Otros Pasivos Circulantes	0	0	0	0

FIDEICOMISO LA GRAN CIUDAD (a)

Informe Analítico de la Deuda Pública y Otros Pasivos - LDF

Del 1 de Enero al 30 de Junio de 2018 (b)

(PESOS)

Denominación de la Deuda Pública y Otros Pasivos							(c)
Saldo al 31 de diciembre de 2017 (d)	(d)	(e)	(f)	(g)	h=d+e-f+g	(i)	
Disposiciones del Periodo	Amortizaciones del Periodo	Revaluaciones y Otros Ajustes	Saldo Final del Periodo	Pago de Intereses del Periodo	Pago de Comisiones y demás costos asociados durante el Periodo	(i)	
1. Deuda Pública (1=A+B)	0	0	0	0	0	0	
A. Corto Plazo (A=1+a2+a3)	0	0	0	0	0	0	
a1) Instituciones de Crédito	0	0	0	0	0	0	
a2) Títulos y Valores	0	0	0	0	0	0	
a3) Arrendamientos Financieros	0	0	0	0	0	0	
B. Largo Plazo (B=b1+b2+b3)	0	0	0	0	0	0	
b1) Instituciones de Crédito	0	0	0	0	0	0	
b2) Títulos y Valores	0	0	0	0	0	0	
b3) Arrendamientos Financieros	0	0	0	0	0	0	
2. Otros Pasivos	104,348	0	0	0	0	0	
3. Total de la Deuda Pública y Otros Pasivos	104,348	0	0	0	3,613,654	0	
4. Deuda Contingente 1 (Informativo)	0	0	0	0	0	0	
A. Deuda Contingente 1	0	0	0	0	0	0	
B. Deuda Contingente 2	0	0	0	0	0	0	
C. Deuda Contingente XX	0	0	0	0	0	0	
5. Valor de Instrumentos Bono Cupón Cero 2 (Informativo)	0	0	0	0	0	0	
A. Instrumento Bono Cupón Cero 1	0	0	0	0	0	0	
B. Instrumento Bono Cupón Cero 2	0	0	0	0	0	0	
C. Instrumento Bono Cupón Cero XX	0	0	0	0	0	0	

1. Se refiere a cualquier Financiamiento sin fuente o garantía de pago definida, que sea asumida de manera solidaria o subsidiaria por las Entidades Federativas con sus Municipios, organismos descentralizados y empresas de participación estatal mayoritaria y fideicomisos, locales o municipales, y por los Municipios con sus respectivos organismos descentralizados y empresas de participación municipal mayoritaria.

2. Se refiere al valor del Bono Cupón Cero que respalda el pago de los créditos asociados al mismo (Activo).

Obligaciones a Corto Plazo (h)	Monto Contratado (i)	Plazo Pactado (m)	Tasa de Interés (n)	Comisiones y Costos Relacionados (o)	Tasa Efectiva (p)
6. Obligaciones a Corto Plazo (Informativo)	0	0	0	0	0
A. Crédito 1	0	0	0	0	0
B. Crédito 2	0	0	0	0	0
C. Crédito XX	0	0	0	0	0

000051

FIDEICOMISO LA GRAN CIUDAD (a)
Informe Analítico de Obligaciones Diferentes de Financiamientos - LDF
 Del 1 de Enero al 30 de Junio de 2018 (b)

(PESOS)

Denominación de las Obligaciones Diferentes de Financiamiento	Fecha del Contrato	Fecha de Inicio de operación del proyecto	Fecha de vencimiento	Monto de la inversión pactado	Plazo pactado	Monto promedio mensual del pago de la contraprestación	Monto promedio mensual del pago de la contraprestación correspondiente al pago de inversión	Monto pagado de la inversión al XX de XXXX de 20XX	Monto pagado de la inversión actualizado al XX de XXXX de 20XX	Saldo pendiente por pagar de la inversión al XX de XXXX de 20XX
(c)	(d)	(e)	(f)	(g)	(h)	(i)	(j)	(k)	(l)	(m = g - l)
A. Asociaciones Público Privadas (APP's) (A=a+b+c+d)										
a) APP 1	0	0	0	0	0	0	0	0	0	0
b) APP 2										0
c) APP 3										0
d) APP XX										0
B. Otros Instrumentos (B=a+b+c+d)										
a) Otro Instrumento 1	0	0	0	0	0	0	0	0	0	0
b) Otro Instrumento 2										0
c) Otro Instrumento 3										0
d) Otro Instrumento XX										0
C. Total de Obligaciones Diferentes de Financiamiento (C=A+B)	0	0	0	0	0	0	0	0	0	0

000052

FIDELCOMISO LA GRAN CIUDAD (a)
 Balance Presupuestario - LDF
 Del 1 de Enero al 30 de Junio de 2018 (b)
 (PESOS)

Concepto (c)	Estimador/ Aprobado (d)	Devengado	Recaudador/ Pagado
A. Ingresos Totales (A = A1+A2+A3)	-72,341	-72,341	-72,341
A1. Ingresos de Libre Disposición	0	0	0
A2. Transferencias Federales Etiquetadas	-72,341	-72,341	-72,341
A3. Financiamiento Neto	0	0	0
B. Egresos Presupuestarios (B = B1+B2)	109,927,659	82,765,151	78,823,952
B1. Gasto No Etiquetado (sin incluir Amortización de la Deuda Pública)	109,927,659	82,765,151	78,823,952
B2. Gasto Etiquetado (sin incluir Amortización de la Deuda Pública)	0	0	0
C. Remanentes del Ejercicio Anterior (C = C1 + C2)	0	0	0
C1. Remanentes de Ingresos de Libre Disposición aplicados en el periodo	0	0	0
C2. Remanentes de Transferencias Federales Etiquetadas aplicados en el periodo	0	0	0
I. Balance Presupuestario (I = A - B + C)	-110,000,000	-82,837,493	-78,896,293
II. Balance Presupuestario sin Financiamiento Neto (II = I - A3)	-109,927,659	-82,765,151	-78,823,952
III. Balance Presupuestario sin Financiamiento Neto y sin Remanentes del Ejercicio Anterior (III = II - III - E)	-109,927,659	-82,765,151	-78,823,952

Concepto	Aprobado	Devengado	Pagado
E. Intereses, Comisiones y Gastos de la Deuda (E = E1+E2)	0	0	0
E1. Intereses, Comisiones y Gastos de la Deuda con Gasto No Etiquetado	0	0	0
E2. Intereses, Comisiones y Gastos de la Deuda con Gasto Etiquetado	0	0	0
IV. Balance Primario (IV = III - E)	-109,927,659	-82,765,151	-78,823,952

Concepto	Estimador/ Aprobado	Devengado	Recaudador/ Pagado
F. Financiamiento (F = F1 + F2)	0	0	0
F1. Financiamiento con Fuente de Pago de Ingresos de Libre Disposición	0	0	0
F2. Financiamiento con Fuente de Pago de Transferencias Federales Etiquetadas	0	0	0
G. Amortización de la Deuda (G = G1 + G2)	72,341	72,341	72,341
G1. Amortización de la Deuda Pública con Gasto No Etiquetado	72,341	72,341	72,341
G2. Amortización de la Deuda Pública con Gasto Etiquetado	0	0	0
A3. Financiamiento Neto (A3 = F - G)	-72,341	-72,341	-72,341

Concepto	Estimador/ Aprobado	Devengado	Recaudador/ Pagado
A1. Ingresos de Libre Disposición	0	0	0
A3.1 Financiamiento Neto con Fuente de Pago de Ingresos de Libre Disposición (A3.1 = F1 - G1)	-72,341	-72,341	-72,341
F1. Financiamiento con Fuente de Pago de Ingresos de Libre Disposición	0	0	0
G1. Amortización de la Deuda Pública con Gasto No Etiquetado	72,341	72,341	72,341
B1. Gasto No Etiquetado (sin incluir Amortización de la Deuda Pública)	109,927,659	82,765,151	78,823,952
C1. Remanentes de Ingresos de Libre Disposición aplicados en el periodo	0	0	0
V. Balance Presupuestario de Recursos Disponibles (V = A1 + A3.1 - B1 + C1)	-110,000,000	-82,837,493	-78,896,293
VI. Balance Presupuestario de Recursos Disponibles sin Financiamiento Neto (VI = V - A3.1)	-109,927,659	-82,765,151	-78,823,952

Concepto	Estimado/ Aprobado	Devengado	Recaudado/ Pagado
A2. Transferencias Federales Etiquetadas	0	0	0
A3.2 Financiamiento Neto con Fuente de Pago de Transferencias Federales Etiquetadas (A3.2 = F2 - G2)	0	0	0
F2. Financiamiento con Fuente de Pago de Transferencias Federales Etiquetadas	0	0	0
G2. Amortización de la Deuda Pública con Gasto Etiquetado	0	0	0
B2. Gasto Etiquetado (sin incluir Amortización de la Deuda Pública)	0	0	0
C2. Remanentes de Transferencias Federales Etiquetadas aplicados en el periodo	0	0	0
VII. Balance Presupuestario de Recursos Etiquetados (VII = A2 + A3.2 - B2 + C2)	0	0	0
VIII. Balance Presupuestario de Recursos Etiquetados sin Financiamiento Neto (VIII = VII - A3.2)	0	0	0

0000055

FIDEICOMISO LA GRAN CIUDAD (a)					
Estado Analítico de Ingresos Detallado - LDF					
Del 1 de Enero al 30 de Junio de 2018 (b)					
(PESOS)					
Concepto (c)	Estimado (d)	Ampliaciones/ (Reducciones)	Ingreso		
			Modificado	Devengado	Recaudado
Diferencia (e)					
Ingresos de Libre Disposición					
A. Impuestos					
B. Cuotas y Aportaciones de Seguridad Social					
C. Contribuciones de Mejoras					
D. Derechos					
E. Productos					
F. Aprovechamientos					
G. Ingresos por Ventas de Bienes y Servicios					
H. Participaciones					
(H=h1+h2+h3+h4+h5+h6+h7+h8+h9+h10+h11)					
h1) Fondo General de Participaciones	0	0	0	0	0
h2) Fondo de Fomento Municipal					
h3) Fondo de Fiscalización y Recaudación					
h4) Fondo de Compensación					
h5) Fondo de Extracción de Hidrocarburos					
h6) Impuesto Especial Sobre Producción y Servicios					
h7) 0.136% de la Recaudación Federal Participable					
h8) 3.17% Sobre Extracción de Petróleo					
h9) Gasolinas y Diésel					
h10) Fondo del Impuesto Sobre la Renta					
h11) Fondo de Estabilización de los Ingresos de las Entidades Federativas					
(I=i1+i2+i3+i4+i5)					
i1) Tenencia o Uso de Vehículos					
i2) Fondo de Compensación ISAN					
i3) Impuesto Sobre Automóviles Nuevos					
i4) Fondo de Compensación de Repesos-Intermedios					
i5) Otros Incentivos Económicos					
J. Transferencias	110,000,000	0	110,000,000	110,000,000	110,000,000
K. Convenios					
K1) Otros Convenios y Subsidios					
L. Otros Ingresos de Libre Disposición (L=l1+l2)					
(1) Participaciones en Ingresos Locales					
(2) Otros Ingresos de Libre Disposición					
Total de Ingresos de Libre Disposición (I=A+B+C+D+E+F+G+H+I+J+K+L)	110,000,000	0	110,000,000	110,000,000	110,000,000
Ingresos Excedentes de Ingresos de Libre Disposición					
Transferencias Federales Etiquetadas					
A. Aportaciones (A=a1+a2+a3+a4+a5+a6+a7+a8)	0	0	0	0	0
a1) Fondo de Aportaciones para la Nómina Educativa y Gasto Operativo					
a2) Fondo de Aportaciones para los Servicios de Salud					
a3) Fondo de Aportaciones para la Infraestructura Social					
a4) Fondo de Aportaciones para el Fortalecimiento de los Municipios y de las Demarcaciones Territoriales del Distrito Federal					
a5) Fondo de Aportaciones Múltiples					
a6) Fondo de Aportaciones para la Educación Tecnológica y de Adultos					
a7) Fondo de Aportaciones para la Seguridad Pública de los Estados y del Distrito Federal					
a8) Fondo de Aportaciones para el Fortalecimiento de las Entidades Federativas					
B. Convenios (B=b1+b2+b3+b4)	0	0	0	0	0
b1) Convenios de Protección Social en Salud					
b2) Convenios de Descentralización					
b3) Convenios de Reasignación					
b4) Otros Convenios y Subsidios					
C. Fondos Distintos de Aportaciones (C=c1+c2)	0	0	0	0	0
c1) Fondo para Entidades Federativas y Municipios Productores de Hidrocarburos					
c2) Fondo Minero					
D. Transferencias, Subsidios y Subvenciones, y Pensiones y Jubilaciones	0	0	0	0	0
E. Otras Transferencias Federales Etiquetadas	0	0	0	0	0

FIDECOMISO LA GRAN CIUDAD (a)						
Estado Analítico de Ingresos Detallado - LDF						
Del 1 de Enero al 30 de Junio de 2018 (b)						
(PESOS)						
Concepto (c)	Ingreso					Diferencia (e)
	Estimado (d)	Ampliaciones/ (Reducciones)	Modificado	Devengado	Recaudado	
II. Total de Transferencias Federales Etiquetadas (I = A + B + C + D + E)	0	0	0	0	0	0
III. Ingresos Derivados de Financiamientos (III = A)	0	0	0	0	0	0
A. Ingresos Derivados de Financiamientos	0	0	0	0	0	0
IV. Total de Ingresos (IV = I + II + III)	110,000,000	0	110,000,000	110,000,000	110,000,000	0
Datos Informativos						
1. Ingresos Derivados de Financiamientos con Fuente de Pago de Ingresos de Libre Disposición						
2. Ingresos Derivados de Financiamientos con Fuente de Pago de Transferencias Federales Etiquetadas						
3. Ingresos Derivados de Financiamientos (3 = 1 + 2)	0	0	0	0	0	0

000056

FIDEICOMISO LA GRAN CIUDAD (a)
Estado Analítico del Ejercicio del Presupuesto de Egresos Detallado - LDF
Clasificación por Objeto del Gasto (Capítulo y Concepto)
Del 1 de Enero al 30 de Junio de 2018 (b)
(PESOS)

Concepto (c)	Egresos					Subejercicio (e)
	Aprobado (d)	Ampliaciones/ (Reducciones)	Modificado	Devengado	Pagado	
I. Gasto No Etiquetado (I=A+B+C+D+E+F+G+H+I)	110,000,000	121,235,224	231,235,224	82,837,493	78,896,293	148,397,731
A. Servicios Personales (A=a1+a2+a3+a4+a5+a6+a7)	1,223,267	0	1,223,267	607,395	557,431	615,872
a1) Remuneraciones al Personal de Carácter Permanente			0			0
a2) Remuneraciones al Personal de Carácter Transitorio	1,114,862	0	1,114,862	557,431	557,431	557,430
a3) Remuneraciones Adicionales y Especiales	108,405	0	108,405	49,964	0	58,442
a4) Seguridad Social			0			0
a5) Otras Prestaciones Sociales y Económicas			0			0
a6) Previsiones			0			0
a7) Pago de Estímulos a Servidores Públicos			0			0
B. Materiales y Suministros (B=b1+b2+b3+b4+b5+b6+b7)	2,071,000	90,000	2,161,000	342,710	169,541	1,818,290
b1) Materiales de Administración, Emisión de Documentos y Artículos Oficiales	40,000	0	40,000	16,515	16,515	23,485
b2) Alimentos y Utensilios	2,000	0	2,000	62	62	1,938
b3) Materias Primas y Materiales de Producción y Comercialización			0			0
b4) Materiales y Artículos de Construcción y de Reparación			0			0
b5) Productos Químicos, Farmacéuticos y de Laboratorio			0			0
b6) Combustibles, Lubricantes y Aditivos	25,000	90,000	115,000	0	0	115,000
b7) Vestuario, Blancos, Prendas de Protección y Artículos Deportivos	2,000,000	0	2,000,000	323,517	150,348	1,676,483
b8) Materiales y Suministros Para Seguridad			0			0
b9) Herramientas, Refacciones y Accesorios Menores	4,000	0	4,000	2,616	2,616	1,384
C. Servicios Generales (C=c1+c2+c3+c4+c5+c6+c7+c8+c9)	1,116,457	47,000	1,163,457	491,848	431,564	671,609
c1) Servicios Básicos	0	2,000	2,000	628	628	1,372
c2) Servicios de Arrendamiento	2,000	-2,000	0	0	0	0
c3) Servicios Profesionales, Científicos, Técnicos y Otros Servicios	888,097	10,000	898,097	413,399	353,114	484,699
c4) Servicios Financieros, Bancarios y Comerciales	141,360	37,000	178,360	65,105	65,105	113,255
c5) Servicios de Instalación, Reparación, Mantenimiento y Conservación			0			0
c6) Servicios de Comunicación Social y Publicidad	60,000	0	60,000	0	0	60,000
c7) Servicios de Traslado y Viáticos	15,000	0	15,000	6,807	6,807	8,193
c8) Servicios Oficiales			0			0
c9) Otros Servicios Generales	10,000	0	10,000	5,910	5,910	4,090
D. Transferencias, Asignaciones, Subsidios y Otras Ayudas	0	0	0	0	0	0
(D=d1+d2+d3+d4+d5+d6+d7+d8+d9)						
d1) Transferencias Internas y Asignaciones al Sector Público			0			0
d2) Transferencias al Resto del Sector Público			0			0
d3) Subsidios y Subvenciones			0			0
d4) Ayudas Sociales			0			0
d5) Pensiones y Jubilaciones			0			0
d6) Transferencias a Fideicomisos, Mandatos y Otros Análogos			0			0
d7) Transferencias a la Seguridad Social			0			0
d8) Donativos			0			0
d9) Transferencias al Exterior			0			0
E. Bienes Muebles, Inmuebles e Intangibles (E=e1+e2+e3+e4+e5+e6+e7+e8+e9)	40,100,000	0	40,100,000	40,097,056	40,097,056	2,944

FIDEICOMISO LA GRAN CIUDAD (a)
Estado Analítico del Ejercicio del Presupuesto de Egresos Detallado - LDF
Clasificación por Objeto del Gasto (Capítulo y Concepto)
Del 1 de Enero al 30 de Junio de 2018 (b)
(PESOS)

Concepto (c)	Egresos						Subejercicio (e)
	Aprobado (d)	Ampliaciones/ (Reducciones)	Modificado	Devengado	Pagado		
e1) Mobiliario y Equipo de Administración	50,000	0	50,000	49,591	49,591	409	
e2) Mobiliario y Equipo Educativo y Recreativo			0	0	0	0	
e3) Equipo e Instrumental Médico y de Laboratorio			0	0	0	0	
e4) Vehículos y Equipo de Transporte			0	0	0	0	
e5) Equipo de Defensa y Seguridad			0	0	0	0	
e6) Maquinaria, Otros Equipos y Herramientas	40,000,000	0	40,000,000	39,997,465	39,997,465	2,535	
e7) Activos Biológicos			0	0	0	0	
e8) Bienes Inmuebles			0	0	0	0	
e9) Activos Intangibles	50,000	0	50,000	50,000	50,000	0	
F. Inversión Pública (F=f1+f2+f3)	65,416,935	121,098,224	186,515,159	41,226,143	37,568,360	145,289,016	
f1) Obra Pública en Bienes de Dominio Público	65,416,935	121,098,224	186,515,159	41,226,143	37,568,360	145,289,016	
f2) Obra Pública en Bienes Propios			0	0	0	0	
f3) Proyectos Productivos y Acciones de Fomento			0	0	0	0	
G. Inversiones Financieras y Otras Provisiones (G=g1+g2+g3+g4+g5+g6+g7)	0	0	0	0	0	0	
g1) Inversiones Para el Fomento de Actividades Productivas			0	0	0	0	
g2) Acciones y Participaciones de Capital			0	0	0	0	
g3) Compra de Títulos y Valores			0	0	0	0	
g4) Concesión de Préstamos			0	0	0	0	
g5) Inversiones en Fideicomisos, Mandatos y Otros Análogos			0	0	0	0	
Fideicomiso de Desastres Naturales (Informativo)			0	0	0	0	
g6) Otras Inversiones Financieras			0	0	0	0	
g7) Provisiones para Contingencias y Otras Erogaciones Especiales			0	0	0	0	
H. Participaciones y Aportaciones (H=h1+h2+h3)	0	0	0	0	0	0	
h1) Participaciones			0	0	0	0	
h2) Aportaciones			0	0	0	0	
h3) Convenios			0	0	0	0	
I. Deuda Pública (I=i1+i2+i3+i4+i5+i6+i7)	72,341	0	72,341	72,341	72,341	0	
i1) Amortización de la Deuda Pública			0	0	0	0	
i2) Intereses de la Deuda Pública			0	0	0	0	
i3) Comisiones de la Deuda Pública			0	0	0	0	
i4) Gastos de la Deuda Pública			0	0	0	0	
i5) Costo por Coberturas			0	0	0	0	
i6) Apoyos Financieros			0	0	0	0	
i7) Adeudos de Ejercicios Fiscales Anteriores (ADEFAS)	72,341	0	72,341	72,341	72,341	0	

FIDEICOMISO LA GRAN CIUDAD (a)
Estado Analítico del Ejercicio del Presupuesto de Egresos Detallado - LDF
Clasificación por Objeto del Gasto (Capítulo y Concepto)
Del 1 de Enero al 30 de Junio de 2018 (b)
(PESOS)

Concepto (c)	Egresos					Subejercicio (e)
	Aprobado (d)	Ampliaciones/ (Reducciones)	Modificado	Devengado	Pagado	
II. Gasto Etiquetado (I=A+B+C+D+E+F+G+H+I)	0	0	0	0	0	0
A. Servicios Personales (A=a1+a2+a3+a4+a5+a6+a7)	0	0	0	0	0	0
a1) Remuneraciones al Personal de Carácter Permanente	0	0	0	0	0	0
a2) Remuneraciones al Personal de Carácter Transitorio	0	0	0	0	0	0
a3) Remuneraciones Adicionales y Especiales	0	0	0	0	0	0
a4) Seguridad Social	0	0	0	0	0	0
a5) Otras Prestaciones Sociales y Económicas	0	0	0	0	0	0
a6) Previsiones	0	0	0	0	0	0
a7) Pago de Estímulos a Servidores Públicos	0	0	0	0	0	0
B. Materiales y Suministros (B=b1+b2+b3+b4+b5+b6+b7+b8+b9)	0	0	0	0	0	0
b1) Materiales de Administración, Emisión de Documentos y Artículos Oficiales	0	0	0	0	0	0
b2) Alimentos y Utensilios	0	0	0	0	0	0
b3) Materias Primas y Materiales de Producción y Comercialización	0	0	0	0	0	0
b4) Materiales y Artículos de Construcción y de Reparación	0	0	0	0	0	0
b5) Productos Químicos, Farmacéuticos y de Laboratorio	0	0	0	0	0	0
b6) Combustibles, Lubrificantes y Aditivos	0	0	0	0	0	0
b7) Vestuario, Blancos, Prendas de Protección y Artículos Deportivos	0	0	0	0	0	0
b8) Materiales y Suministros Para Seguridad	0	0	0	0	0	0
b9) Herramientas, Refacciones y Accesorios Menores	0	0	0	0	0	0
C. Servicios Generales (C=c1+c2+c3+c4+c5+c6+c7+c8+c9)	0	0	0	0	0	0
c1) Servicios Básicos	0	0	0	0	0	0
c2) Servicios de Arrendamiento	0	0	0	0	0	0
c3) Servicios Profesionales, Científicos, Técnicos y Otros Servicios	0	0	0	0	0	0
c4) Servicios Financieros, Bancarios y Comerciales	0	0	0	0	0	0
c5) Servicios de Instalación, Reparación, Mantenimiento y Conservación	0	0	0	0	0	0
c6) Servicios de Comunicación Social y Publicidad	0	0	0	0	0	0
c7) Servicios de Traslado y Viáticos	0	0	0	0	0	0
c8) Servicios Oficiales	0	0	0	0	0	0
c9) Otros Servicios Generales	0	0	0	0	0	0
D. Transferencias, Asignaciones, Subsidios y Otras Ayudas (D=d1+d2+d3+d4+d5+d6+d7+d8+d9)	0	0	0	0	0	0
d1) Transferencias Internas y Asignaciones al Sector Público	0	0	0	0	0	0
d2) Transferencias al Resto del Sector Público	0	0	0	0	0	0
d3) Subsidios y Subvenciones	0	0	0	0	0	0
d4) Ayudas Sociales	0	0	0	0	0	0
d5) Pensiones y Jubilaciones	0	0	0	0	0	0
d6) Transferencias a Fideicomisos, Mandatos y Otros Análogos	0	0	0	0	0	0
d7) Transferencias a la Seguridad Social	0	0	0	0	0	0
d8) Donativos	0	0	0	0	0	0
d9) Transferencias al Exterior	0	0	0	0	0	0
E. Bienes Muebles, Inmuebles e Intangibles (E=e1+e2+e3+e4+e5+e6+e7+e8+e9)	0	0	0	0	0	0
e1) Mobiliario y Equipo de Administración	0	0	0	0	0	0

FIDEICOMISO LA GRAN CIUDAD (a)
Estado Analítico del Ejercicio del Presupuesto de Egresos Detallado - LDF
Clasificación por Objeto del Gasto (Capítulo y Concepto)
Del 1 de Enero al 30 de Junio de 2018 (b)
(PESOS)

Concepto (c)	Egresos					Subejercicio (e)
	Aprobado (d)	Ampliaciones/ (Reducciones)	Modificado	Devengado	Pagado	
e2) Mobiliario y Equipo Educativo y Recreativo			0	0	0	0
e3) Equipo e Instrumental Médico y de Laboratorio			0	0	0	0
e4) Vehículos y Equipo de Transporte			0	0	0	0
e5) Equipo de Defensa y Seguridad			0	0	0	0
e6) Maquinaria, Otros Equipos y Herramientas			0	0	0	0
e7) Activos Biológicos			0	0	0	0
e8) Bienes Inmuebles			0	0	0	0
e9) Activos Intangibles			0	0	0	0
F. Inversión Pública (F=f1+f2+f3)			0	0	0	0
f1) Obra Pública en Bienes de Dominio Público			0	0	0	0
f2) Obra Pública en Bienes Propios			0	0	0	0
f3) Proyectos Productivos y Acciones de Fomento			0	0	0	0
G. Inversiones Financieras y Otras Provisiones (G=g1+g2+g3+g4+g5+g6+g7)			0	0	0	0
g1) Inversiones Para el Fomento de Actividades Productivas			0	0	0	0
g2) Acciones y Participaciones de Capital			0	0	0	0
g3) Compra de Títulos y Valores			0	0	0	0
g4) Concesión de Préstamos			0	0	0	0
g5) Inversiones en Fideicomisos, Mandatos y Otros Análogos			0	0	0	0
Fideicomiso de Desastres Naturales (Informativo)			0	0	0	0
g6) Otras Inversiones Financieras			0	0	0	0
g7) Provisiones para Contingencias y Otras Erogaciones Especiales			0	0	0	0
H. Participaciones y Aportaciones (H=h1+h2+h3)			0	0	0	0
h1) Participaciones			0	0	0	0
h2) Aportaciones			0	0	0	0
h3) Convenios			0	0	0	0
I. Deuda Pública (I=i1+i2+i3+i4+i5+i6+i7)			0	0	0	0
i1) Amortización de la Deuda Pública			0	0	0	0
i2) Intereses de la Deuda Pública			0	0	0	0
i3) Comisiones de la Deuda Pública			0	0	0	0
i4) Gastos de la Deuda Pública			0	0	0	0
i5) Costo por Coberturas			0	0	0	0
i6) Apoyos Financieros			0	0	0	0
i7) Adeudos de Ejercicios Fiscales Anteriores (ADEFAS)			0	0	0	0
III. Total de Egresos (III = I + II)	110,000,000	121,235,224	231,235,224	82,837,493	78,896,293	148,397,731

000060

FIDEICOMISO LA GRAN CIUDAD (a)
 Estado Analítico del Ejercicio del Presupuesto de Egresos Detallado - LDF
 Clasificación Administrativa
 Del 1 de Enero al 30 de Junio de 2018 (b)
 (PESOS)

Concepto (c)		Aprobado (d)	Ampliaciones/ (Reducciones)	Modificado	Devengado	Pagado	Subejercicio (e)
I. Gasto No Etiquetado (I=A+B+C+D+E+F+G+H) FIDEICOMISO LA GRAN CIUDAD		110,000,000	121,235,224	231,235,224	82,837,493	78,896,293	148,397,731
II. Gasto Etiquetado (II=A+B+C+D+E+F+G+H)		0	0	0	0	0	0
III. Total de Egresos (III = I + II)		110,000,000	121,235,224	231,235,224	82,837,493	78,896,293	148,397,731

FIDEICOMISO LA GRAN CIUDAD (a)
Estado Analítico del Ejercicio del Presupuesto de Egresos Detallado - LDF
Clasificación Funcional (Finalidad y Función)
Del 1 de Enero al 30 de Junio de 2018 (b)
(PESOS)

Concepto (c)	Egresos					Subejercicio (e)
	Aprobado (d)	Ampliaciones/ (Reducciones)	Modificado	Devengado	Pagado	
I. Gasto No Etiquetado (I=A+B+C+D)	110,000,000	121,235,224	231,235,224	82,837,493	78,896,293	148,397,731
A. Gobierno (A=a1+a2+a3+a4+a5+a6+a7+a8)	0	0	0	0	0	0
a1) Legislación						
a2) Justicia						
a3) Coordinación de la Política de Gobierno						
a4) Relaciones Exteriores						
a5) Asuntos Financieros y Hacendarios						
a6) Seguridad Nacional						
a7) Asuntos de Orden Público y de Seguridad Interior						
a8) Otros Servicios Generales						
B. Desarrollo Social (B=b1+b2+b3+b4+b5+b6+b7)	110,000,000	121,235,224	231,235,224	82,837,493	78,896,293	148,397,731
b1) Protección Ambiental						
b2) Vivienda y Servicios a la Comunidad	110,000,000	121,235,224	231,235,224	82,837,493	78,896,293	148,397,731
b3) Salud						
b4) Recreación, Cultura y Otras Manifestaciones Sociales						
b5) Educación						
b6) Protección Social						
b7) Otros Asuntos Sociales						
C. Desarrollo Económico (C=c1+c2+c3+c4+c5+c6+c7+c8+c9)	0	0	0	0	0	0
c1) Asuntos Económicos, Comerciales y Laborales en General						
c2) Agropecuaria, Silvicultura, Pesca y Caza						
c3) Combustibles y Energía						
c4) Minería, Manufacturas y Construcción						
c5) Transporte						
c6) Comunicaciones						
c7) Turismo						
c8) Ciencia, Tecnología e Innovación						
c9) Otras Industrias y Otros Asuntos Económicos						
D. Otras No Clasificadas en Funciones Anteriores (D=d1+d2+d3+d4)	0	0	0	0	0	0
d1) Transacciones de la Deuda Pública / Costo Financiero de la Deuda						

0000062

FIDELCOMISO LA GRAN CIUDAD (a)
Estado Analítico del Ejercicio del Presupuesto de Egresos Detallado - LDF
Clasificación Funcional (Finalidad y Función)
Del 1 de Enero al 30 de Junio de 2018 (b)
(PESOS)

Concepto (c)	Egresos					Subejercicio (e)
	Aprobado (d)	Ampliaciones/ (Reducciones)	Modificado	Devengado	Pagado	
d2) Transferencias, Participaciones y Aportaciones Entre Diferentes Niveles y Ordenes de Gobierno			0			0
d3) Saneamiento del Sistema Financiero			0			0
d4) Adeudos de Ejercicios Fiscales Anteriores			0			0
II. Gasto Etiquetado (I=A+B+C+D)						
A. Gobierno (A=a1+a2+a3+a4+a5+a6+a7+a8)	0	0	0	0	0	0
a1) Legislación	0	0	0	0	0	0
a2) Justicia			0			0
a3) Coordinación de la Política de Gobierno			0			0
a4) Relaciones Exteriores			0			0
a5) Asuntos Financieros y Hacendarios			0			0
a6) Seguridad Nacional			0			0
a7) Asuntos de Orden Público y de Seguridad Interior			0			0
a8) Otros Servicios Generales			0			0
B. Desarrollo Social (B=b1+b2+b3+b4+b5+b6+b7)	0	0	0	0	0	0
b1) Protección Ambiental			0			0
b2) Vivienda y Servicios a la Comunidad			0			0
b3) Salud			0			0
b4) Recreación, Cultura y Otras Manifestaciones Sociales			0			0
b5) Educación			0			0
b6) Protección Social			0			0
b7) Otros Asuntos Sociales			0			0
C. Desarrollo Económico (C=c1+c2+c3+c4+c5+c6+c7+c8+c9)	0	0	0	0	0	0
c1) Asuntos Económicos, Comerciales y Laborales en General			0			0
c2) Agropecuaria, Silvicultura, Pesca y Caza			0			0
c3) Combustibles y Energía			0			0
c4) Minería, Manufacturas y Construcción			0			0
c5) Transporte			0			0
c6) Comunicaciones			0			0
c7) Turismo			0			0
c8) Ciencia, Tecnología e Innovación			0			0
c9) Otras Industrias y Otros Asuntos Económicos			0			0

FIDEICOMISO LA GRAN CIUDAD (a)
Estado Analítico del Ejercicio del Presupuesto de Egresos Detallado - LDF
Clasificación Funcional (Finalidad y Función)
Del 1 de Enero al 30 de Junio de 2018 (b)
(PESOS)

Concepto (c)	Egresos					Subejercicio (e)
	Aprobado (d)	Ampliaciones/ (Reducciones)	Modificado	Devengado	Pagado	
D. Otras No Clasificadas en Funciones Anteriores (D=d1+d2+d3+d4)						
d1) Transacciones de la Deuda Pública / Costo Financiero de la Deuda y Ordenes de Gobierno	0	0	0	0	0	0
d2) Transferencias, Participaciones y Aportaciones Entre Diferentes Niveles			0			0
d3) Saneamiento del Sistema Financiero			0			0
d4) Adeudos de Ejercicios Fiscales Anteriores			0			0
III. Total de Egresos (III = I + II)	110,000,000	121,235,224	231,235,224	82,837,493	78,896,293	148,397,731

FIDELCOMISO LA GRAN CIUDAD (a)
Estado Analítico del Ejercicio del Presupuesto de Egresos Detallado - LDF
Clasificación de Servicios Personales por Categoría
Del 1 de Enero al 30 de Junio de 2018 (b)
(PESOS)

Concepto (c)	Egresos						Subejercicio (e)
	Aprobado (d)	Ampliaciones/ (Reducciones)	Modificado	Devengado	Pagado		
I. Gasto No Etiquetado (I=A+B+C+D+E+F)	1,223,267	0	1,223,267	607,395	557,431	615,872	
A. Personal Administrativo y de Servicio Público	1,223,267	0	1,223,267	607,395	557,431	615,872	
B. Magisterio	0	0	0	0	0	0	
C. Servicios de Salud (C=c1+c2)	0	0	0	0	0	0	
c1) Personal Administrativo	0	0	0	0	0	0	
c2) Personal Médico, Paramédico y afín	0	0	0	0	0	0	
D. Seguridad Pública	0	0	0	0	0	0	
E. Gastos asociados a la implementación de nuevas leyes federales o reformas a las mismas (E = e1 + e2)	0	0	0	0	0	0	
e1) Nombre del Programa o Ley 1	0	0	0	0	0	0	
e2) Nombre del Programa o Ley 2	0	0	0	0	0	0	
F. Sentencias laborales definitivas	0	0	0	0	0	0	
II. Gasto Etiquetado (II=A+B+C+D+E+F)	0	0	0	0	0	0	
A. Personal Administrativo y de Servicio Público	0	0	0	0	0	0	
B. Magisterio	0	0	0	0	0	0	
C. Servicios de Salud (C=c1+c2)	0	0	0	0	0	0	
c1) Personal Administrativo	0	0	0	0	0	0	
c2) Personal Médico, Paramédico y afín	0	0	0	0	0	0	
D. Seguridad Pública	0	0	0	0	0	0	
E. Gastos asociados a la implementación de nuevas leyes federales o reformas a las mismas (E = e1 + e2)	0	0	0	0	0	0	
e1) Nombre del Programa o Ley 1	0	0	0	0	0	0	
e2) Nombre del Programa o Ley 2	0	0	0	0	0	0	
F. Sentencias laborales definitivas	0	0	0	0	0	0	
III. Total del Gasto en Servicios Personales (III = I + II)	1,223,267	0	1,223,267	607,395	557,431	615,872	



(SIN TEXTO)